

Encuesta Coronavirus - BID/Cornell:

Descripción de datos y nota metodológica

Nicolas Bottan
Bridget Hoffmann
Diego A Vera-Cossio

Departamento de
Investigación y Economista
Jefe

BASE DE DATOS/
CONJUNTO DE DATOS
IDB-DT-45

Encuesta Coronavirus - BID/Cornell:

Descripción de datos y nota metodológica

Nicolas Bottan*

Bridget Hoffmann**

Diego A. Vera-Cossio**

* Cornell University

** Banco Interamericano de Desarrollo

<http://www.iadb.org>

Copyright © 2020 Banco Interamericano de Desarrollo. Esta obra se encuentra sujeta a una licencia Creative Commons IGO 3.0 Reconocimiento-NoComercial-SinObrasDerivadas (CC-IGO 3.0 BY-NC-ND) (<http://creativecommons.org/licenses/by-nc-nd/3.0/igo/legalcode>) y puede ser reproducida para cualquier uso no-comercial otorgando el reconocimiento respectivo al BID. No se permiten obras derivadas.

Cualquier disputa relacionada con el uso de las obras del BID que no pueda resolverse amistosamente se someterá a arbitraje de conformidad con las reglas de la CNUDMI (UNCITRAL). El uso del nombre del BID para cualquier fin distinto al reconocimiento respectivo y el uso del logotipo del BID, no están autorizados por esta licencia CC-IGO y requieren de un acuerdo de licencia adicional.

Note que el enlace URL incluye términos y condiciones adicionales de esta licencia.

Los resultados ofrecidos en esta/e base de datos/conjunto de datos son los compilados por los autores y no necesariamente reflejan el punto de vista del Banco Interamericano de Desarrollo, de su Directorio Ejecutivo ni de los países que representa.



Encuesta Coronavirus - BID/Cornell

Descripción de datos y nota metodológica

Authors: Nicolas Bottan,^{1*} Bridget Hoffmann,² Diego A Vera-Cossio²

Afiliaciones: ¹ Policy Analysis and Management, Cornell University, Ithaca, NY 14853, USA.

² Departamento de Investigación, Banco Interamericano de Desarrollo, Washington, DC 20577, USA.

*encuestaREScovid19@iadb.org

26 de junio de 2020

Palabras clave: Encuesta en Línea, Pandemia del Coronavirus, Salud Pública, Mercado laboral, Desigualdad

Códigos JEL: D31, H55, I14, I32, I38, J01

Agradecimientos

Nos gustaría agradecer a Sebastián Espinoza, María Paula Medina y Luis Sosa por su magnífico trabajo como asistentes de investigación. Nos gustaría agradecer a Julián Cristia por su apoyo y asesoramiento en el proyecto. También queremos agradecer a Tom Sarrazin, Sebastián Oliva y Pablo Bachelet por su tremendo apoyo en la disseminación de la encuesta. También nos gustaría agradecer el apoyo de las oficinas de países del BID, representantes de países y economistas de países por su invaluable trabajo en la personalización de los cuestionarios para cada país. En particular, queremos agradecer a Marta Ruiz Aranz y Diether Beuermann por su apoyo en el lanzamiento de las encuestas en América Central y el Caribe. Quisieramos agrade-

cer a Ana María Ibañez, Eric Parrado, Michael Lovenheim, y el equipo de investigadores en el departamento de investigación del BID por su valioso apoyo y retroalimentación en diferentes partes del proyecto.

Financiamiento: Este proyecto fue financiado por los fondos de investigación del coronavirus del BID (RG-E1700- encuesta coronavirus). La licencia de Qualtrics y la aprobación del IRB son de la Universidad de Cornell.

Descripción de los datos

Alcance del estudio: La Encuesta sobre el Coronavirus del BID/Cornell recopila información acerca de los impactos del Covid-19 en el mercado laboral, la seguridad alimentaria, el distanciamiento social y el conocimiento sobre la pandemia a través de una encuesta en línea. Los módulos primarios del cuestionario fueron estandarizados para permitir la agrupación de datos y las comparaciones entre países.

Resumen del contenido por módulo de encuesta:

1. Impactos en el mercado laboral: Incluye información sobre la situación laboral del encuestado y si éste es capaz de trabajar desde su casa. También incluye información sobre el sector económico relacionado con la principal fuente de ingresos del hogar del encuestado. A su vez, incluye información sobre el cierre de empresas familiares y la pérdida de puestos de trabajo en el hogar.
2. Datos de ingresos: Incluye información sobre el ingreso total de los hogares (agrupados en rangos comparables entre países) para los meses de enero de 2020 y abril de 2020.
3. Seguridad alimentaria: Incluye información acerca de la capacidad de los hogares para comprar varios artículos, el número de visitas a las tiendas, el tiempo medio de espera en las filas de las tiendas de comestibles, así como información sobre la calidad de su dieta y la probabilidad de experimentar hambre durante la pandemia.
4. Distanciamiento físico: Incluye observaciones relacionadas con el cumplimiento de las medidas de distanciamiento físico por parte del encuestado y las percepciones sobre el cumplimiento de dichas normas por parte de otros.
5. Conocimiento sobre el Covid-19: Recoge información sobre el conocimiento de los síntomas y la propagación del virus, así como la familiaridad del encuestado con el concepto

de distanciamiento social.

Periodo de recolección de datos: La encuesta se inició en el primer país el 27 de marzo de 2020, y las respuestas fueron recolectadas durante abril de 2020.

Cobertura geográfica: 17 países de América Latina y el Caribe. Entre ellos figuran Barbados, las Bahamas, Bolivia, Chile, Colombia, Costa Rica, Ecuador, El Salvador, Guyana, Jamaica, México, Perú, Panamá, República Dominicana, Suriname, Trinidad y Tobago, y Uruguay.

Método de recolección de datos: Encuesta en línea.

Reclutamiento de participantes: Los encuestados fueron reclutados a través de redes sociales mediante campañas publicitarias pagadas.

Representatividad y limitaciones: El conjunto de datos está compuesto en su totalidad por las respuestas a una encuesta en línea y, por lo tanto, no captura información sobre las personas más vulnerables, las cuales podrían carecer de acceso a Internet o a redes sociales. Sin embargo, la encuesta reúne información de diferentes contextos socioeconómicos y regiones subnacionales. Se incluyen métodos de encuesta que consideran los problemas de selección muestral, basados en características demográficas.

Datos

Recolección de Datos

Llevamos a cabo encuestas en línea a hogares de 17 países de América Latina y el Caribe. La encuesta se realizó en línea utilizando Qualtrics. La muestra consta de 230,540 observaciones en 8 países Sudamericanos (Chile, Colombia, Bolivia, Ecuador, Guyana, Perú, Suriname y Uruguay), 4 Norte y Centroamericanos (Costa Rica, El Salvador, México y Panamá), y 5 Caribeños (República Dominicana, Bahamas, Barbados, Jamaica y Trinidad & Tobago). La mayoría de los datos fueron recolectados durante las últimas dos semanas de Abril 2020. La encuesta fue lanzada por primera vez el 27 de Marzo, 2020 y se extendió a todos los 17 países el 17 de Abril, 2020. La columna (1) del Cuadro 1 muestra la fecha de lanzamiento de la encuesta en cada país. Con la excepción de Costa Rica, la recolección de datos continuó hasta el 30 de Abril, 2020. El número de observaciones varía según el país, desde 565 en Surinam hasta 35,556 en Chile (ver Cuadro 1 para detalles específicos de cada país).

Construimos la base de datos siguiendo los siguientes pasos. Primero, restringimos la muestra a las encuestas completadas. Aproximadamente el 59 % de las encuestas que se iniciaron fueron completadas. Segundo, eliminamos las encuestas asociadas a direcciones IP fuera de las fronteras del país en donde la persona respondió la encuesta. Entre todos los países de la muestra, menos del 1 % de las encuestas completadas fueron eliminadas siguiendo este criterio. Tercero, excluimos las encuestas que Qualtrics marcó como posibles encuestas repetidas. Qualtrics marca las encuestas que son realizadas en el mismo dispositivo, que son probablemente respuestas repetidas hechas por el mismo individuo u hogar, basándose en las cookies almacenadas. Este es un filtro imperfecto. Por ejemplo, no reconocería encuestas repetidas por el mismo individuo u hogar que son completadas en diferentes dispositivos. Menos del 2.3 % de las encuestas completadas fueron marcadas por Qualtrics, y eliminamos estas encuestas de la

muestra. En la columna (2) del Cuadro 1 se muestra el número de observaciones de la muestra por país.

Cuadro 1: Fecha de Lanzamiento y Número de Observaciones por País

País	(1) Fecha de Lanzamiento	(2) No. de observaciones	(3) % de Localidades con observaciones
Chile	3/27/2020	35,556	97 %
Bolivia	4/1/2020	25,970	83 %
Panamá	4/3/2020	15,521	100 %
Uruguay	4/3/2020	21,191	64 %
Peru	4/7/2020	25,452	47 %
México	4/13/2020	19,483	51 %
Costa Rica	4/13/2020	9,151	90 %
Colombia	4/15/2020	23,458	71 %
El Salvador	4/16/2020	13,456	50 %
Dominican Republic	4/16/2020	7,965	94 %
Barbados	4/16/2020	2,072	100 %
Jamaica	4/16/2020	2,547	91 %
Guyana	4/16/2020	1,670	96 %
Bahamas	4/16/2020	896	81 %
Trinidad and Tobago	4/16/2020	4,683	100 %
Ecuador	4/16/2020	18,688	68 %
Suriname	4/17/2020	565	100 %

Fecha de lanzamiento es la fecha en la que las publicaciones en redes sociales empiezan. La fecha en la que las encuestas fueron lanzadas en cada país fue largamente determinada por procesos y aprobaciones burocráticas. Con la excepción de Costa Rica, la recolección de datos en cada país continuó hasta el 30 de Abril, 2020. El número de observaciones para cada país refleja el número en la muestra luego de la limpieza de datos. El porcentaje de localidades es el porcentaje de localidades para cada país para los cuales tenemos una o más observaciones en la muestra.

En general, nuestra muestra logra una amplia cobertura geográfica. Nuestros datos contienen observaciones en el 92 % de las regiones sub-nacionales y en el 61 % de las localidades en los países presentes en la muestra (ver Cuadro 1). La Figura 1 detalla la amplia cobertura geográfica de nuestra muestra, mostrando el número de observaciones como proporción de la población (en %) por región sub-nacional para cada país en la muestra.

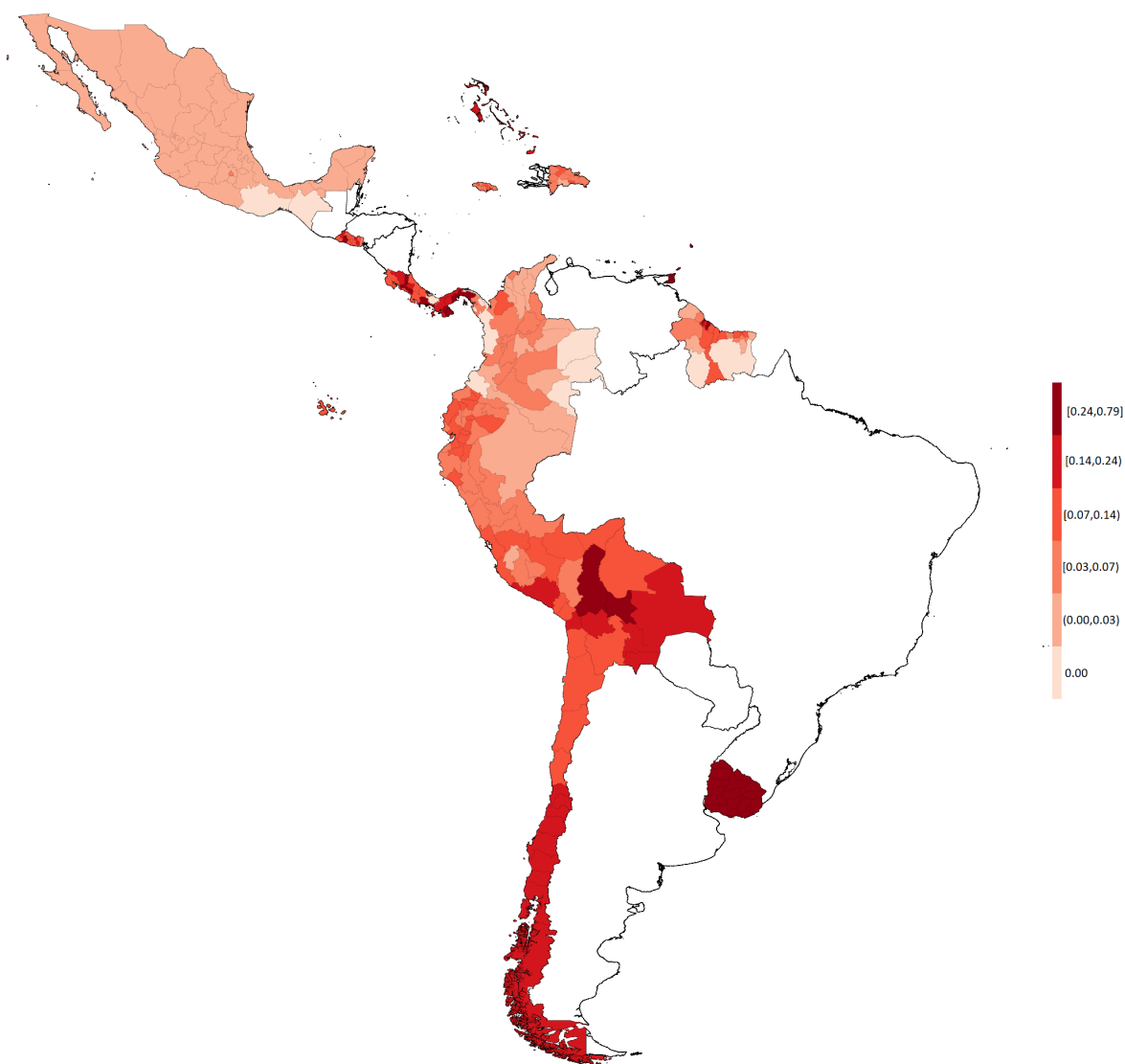


Figura 1: **Cobertura geográfica de la muestra a nivel sub-nacional.** Las regiones sub-nacionales en cada país están coloreadas de acuerdo al número de respuestas a la encuesta como porcentaje de la población (en %). Las fuentes de los datos de población para cada país se encuentran en la Sección de Material Suplementario.

Reclutamos participantes para la encuesta usando anuncios publicitarios mediante redes sociales. En cada país, usamos palabras clave de interés general que no estuvieran relacionadas con el Covid-19, como el nombre de celebridades del fútbol, para evitar reclutar a los participantes con base en su conocimiento o experiencia relacionada con la actual pandemia. Dirigimos los anuncios a personas con 19 años en adelante. Utilizamos una segunda campaña simultánea en las redes sociales con las mismas imágenes y palabras clave, pero para dirigirnos específicamente a personas entre los 24-35 años de edad, en los países en donde el promedio de edad de nuestra muestra fue alta o se esperaba fuese alta.

Las campañas publicitarias consistieron en tres publicaciones para cada país: una imagen de un hombre usando una mascarilla, una mujer usando una mascarilla y una imagen de un paisaje icónico del país. Las publicaciones fueron adaptadas a cada país de tres formas diferentes. Primero, la imagen del paisaje icónico fue específica a cada país. Segundo, las imágenes del hombre y la mujer se cambiaron según el contexto. Tercero, se cambió el idioma del texto de las publicaciones (español, inglés u holandés). Los algoritmos de Facebook seleccionaron qué publicación mostrar a cada usuario. Las publicaciones usadas en Uruguay se muestran a continuación a modo de ejemplo.

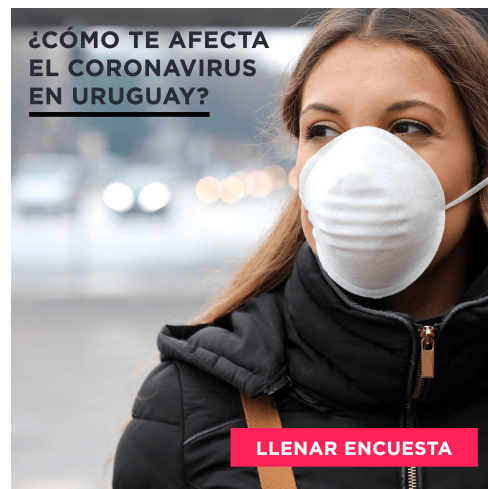


Figura 2: **Publicaciones en Facebook.** Creamos tres publicaciones de Facebook personalizadas para cada país, un hombre con una mascarilla, una mujer con una mascarilla y un paisaje icónico específico a cada país.

Diseño de la Encuesta

El objetivo principal de las encuestas fue medir el impacto de la pandemia en la economía y el bienestar de los hogares en América Latina y el Caribe. Por esta razón, el cuestionario se enfocó en recolectar datos en las siguientes categorías: resultados del mercado laboral, situación financiera, inscripción en programas sociales, hambre, escasez de bienes claves, y la aprobación de las diferentes políticas para ralentizar la propagación del Covid-19.

El cuestionario se estandarizó entre los países para la creación de una única base de datos que contuviera información de todos los países de la muestra.

Validación

Estimación de los pesos

Para cada país, modelamos la probabilidad de ser representados en la encuesta representativa nacionalmente como una función de la demografía, características que no varían en el tiempo como género, edad y educación del que responde, indicadores para la presencia en el hogar de niños de 5 años o menos, y ancianos (60 años o más), así como el número de miembros en el hogar y el número de niños matriculados en la escuela. Finalmente, también incluimos indicadores específicos por regiones en cada país.

Realizamos este proceso país por país. Para cada uno, usamos la encuesta nacional representativa más reciente disponible en el repositorio de bases armonizadas del Banco Interamericano de Desarrollo. Estimamos el modelo ajustando a una función logística (logit) y computando las probabilidades predichas de estar en la encuesta nacionalmente representativa ($\hat{p}_{i,c}$) para cada encuestado i en el país c . Luego, usamos el inverso de probabilidad de los pesos ($ipw_{i,c} = 1/(1 - \hat{p}_{i,c})$) para que, al menos en términos de características observables, sean similares a las encuestas de hogares representativas.

Usamos estos propensity scores como semillas para la calibración de pesos usando método

proporcional de ajuste iterativo (raking). Para computar los nuevos pesos calibramos los pesos para que calcen con la proporción de población de los encuestados basadas en diferentes variables. Usamos la distribución marginal de los encuestados por categoría de edad (< 40 , $40-60$, > 60 años), la proporción de mujeres, la proporción con educación superior, y la distribución marginal de ingresos (basada en 8 categorías) como los objetivos de momentos de población. Luego de aplicar los pesos del proceso iterativo $\tilde{w}_{i,c}$, el número de observaciones en la encuesta en línea en cada país coincide con la población total del país según los datos de la encuesta de hogares.

Para prevenir que diferencias en las tasas de respuesta determinen los resultados, re-escalamos los pesos dentro del país $\tilde{w}_{i,c}$ por el inverso de la proporción del número reponderado de respuestas por país, relativo a la población del país ($Population_c / (\sum_i^{N_c} \tilde{w}_{i,c})$) según el censo.

Validación

Validamos los pesos en la encuesta online de dos formas. Primero, comparamos las medias de las características demográficas con y sin pesos ponderados computados usando los datos online y las medias computadas usando los datos de las encuestas nacionalmente representativas que se realizan cara a cara.

El Cuadro 2 muestra que los individuos que responden la encuesta online son más educados y más probables de ser mujeres que los que responden las encuestas de hogares (ver columna 1 y 3, respectivamente). Columna 4 y 5 reporta datos a partir de una sub-muestra de encuestas de hogares correspondiente a áreas urbanas y con hogares con acceso a internet en casa, y muestra que las características de los que encuestados online son similares a los encuestados por las encuestas nacionalmente representativas. Columna 2 muestra que somos capaces de reducir las diferencias en las características del encuestado entre las encuestas online y de hogares al reponderar las observaciones de las encuestas online usando pesos recalibrados. En particular,

las diferencias en genero y educación del encuestado son significativamente reducidas y nos acercamos bastante a la distribución de ingresos.

0.1. Uso de pesos para calculos en la encuesta

Para estadísticas a nivel país:

- Usar la variable “weight” para corregir por el método de muestreo.

Para estadísticas entre países:

- Primero obtenga promedios a nivel país (usando “weight”) y luego obtener promedios entre países usando la población de cada país como ponderador (variable pop).

Cuadro 2: Diferencias entre Datos Encuesta Online y Encuestas de Hogares

	Online		Encuesta de Hogar (en persona)		
	No ponderado (1)	Ponderado (2)	Total (3)	Urbano (4)	Internet (5)
Tamaño del hogar	4.38	4.22	3.86	3.87	3.96
Adultos mayores en el hogar (proporción)	0.35	0.3	0.36	0.35	0.34
Mujeres (proporción)	0.72	0.54	0.52	0.53	0.53
Educación: Nada	0	0.11	0.11	0.08	0.05
Educación: Primaria	0.03	0.18	0.31	0.29	0.22
Educación: Secundaria	0.23	0.38	0.41	0.4	0.41
Educación: Universitaria o Superior	0.74	0.33	0.16	0.2	0.3
Edad (en años)	39	40.47	43.49	42.88	42.09
0-0.5 SM	0.1	0.08	0.07	0.05	0.01
0.5-1 SM	0.16	0.13	0.11	0.09	0.04
1-2 SM	0.21	0.23	0.24	0.23	0.15
2-3 SM	0.14	0.16	0.18	0.19	0.18
3-4 SM	0.11	0.09	0.12	0.13	0.15
4-6 SM	0.1	0.12	0.14	0.16	0.21
6-8 SM	0.06	0.06	0.06	0.07	0.11
8-11 SM	0.05	0.05	0.04	0.05	0.08
11+ SM	0.07	0.06	0.04	0.04	0.07

El Cuadro presenta promedios de características demográficas usando datos de la encuesta online y las encuestas de hogares representativas, y las observaciones agrupadas de todos los países estudiados (ponderando por el tamaño del país). La columna (1) reporta las medias brutas usando todas las observaciones de las encuestas online. La columna (2) reporta las medias luego de reponderar los datos de las encuestas online. La columna (3) reporta medias para todas las observaciones disponibles en la encuesta de hogares usando los pesos de muestreo. Columna (4) y (5) reporta medias usando encuestas de hogares para la sub-muestra de hogares en áreas urbanas y hogares con acceso a internet en casa. SM se refiere a salario mínimo.

Población y Encuestas de Hogares

Año y Fuente de Encuestas de Hogares por País

País	Nombre encuesta	Año	Link al recurso
Bahamas	LFS	2014	http://www.bahamas.gov.bs/wps/portal/public
Barbados	BSLC	2016	http://sistemasintegrales.cl/project/barbados-survey-of-living-conditions/
Bolivia	ECH	2018	https://www.ine.gob.bo/index.php/herramientas/bases-de-datos-catalogo-anda/bases-de-datos-encuestas-sociales/
Chile	Casen	2017	http://observatorio.ministeriodesarrollosocial.gob.cl/casen-multidimensional/casen/basedatos.php
Colombia	GEIH	2018	http://microdatos.dane.gov.co/index.php/catalog/659/get_microdata
Costa Rica	ENAHO	2018	https://www.inec.cr/noticias/enaho
Ecuador	ENEMDU	2018	https://www.ecuadorencifras.gob.ec/estadisticas/
El Salvador	EHPM	2018	http://www.digestyc.gob.sv/index.php/temas/des/ehpm.html
Guyana	LFS	2018	https://statisticsguyana.gov.gy/data/databases/
Jamaica	SLC	2014	https://statinja.gov.jm/living_conditions_poverty.aspx
México	ENIGH	2018	https://www.inegi.org.mx/programas/enh
Panamá	EHPM	2018	https://www.inec.gob.pa/publicaciones/Default2.aspx?ID_CATEGORIA=5&ID_SUBCATEGORIA=38
Perú	ENAHO	2018	https://webinei.inei.gob.pe/anda_inei/index.php/catalog/672
República Dominicana	ENCFT	2018	https://www.bancentral.gov.do/a/d/2539
Suriname	SLC	2017	https://statistics-suriname.org/en/
Trinidad & Tobago	CSSP	2015	https://cso.gov.tt/methods/classifications/
Uruguay	ECH	2018	http://www.ine.gub.uy/encuesta-continua-de-hogares1

Las encuestas nacionales de hogares utilizadas fueron las más recientes disponibles en el repositorio de bases armonizadas del BID. Es posible acceder a cada encuesta en las páginas web de los organismos correspondientes a cada país. El link provisto es referencial para el acceso de los datos. Por favor considerar que en algunas ocasiones los microdatos deben ser solicitados directamente al organismo competente debido a restricciones de privacidad de los datos.

Año y Fuente de los Datos de Población por País

País	(1) Año	(2) Fuente
Chile	2020	https://www.ine.cl/estadisticas/sociales/demografia-y-vitales/proyecciones-de-poblacion
Bolivia	2020	https://www.ine.gob.bo/subtemas_cuadros/demografia_html/PC20106.htm
Panamá	2020	https://www.inec.gob.pa/publicaciones/Default3.aspx?ID_PUBLICACION=499&ID_CATEGORIA=3&ID_SUBCATEGORIA=10
Uruguay	2020	http://www.ine.gub.uy/estimaciones-y-proyecciones
Perú	2020	http://proyectos.inei.gob.pe/web/biblioineipub/bancopub/Est/Lib0846/libro.pdf
México	2020	https://www.gob.mx/cms/uploads/attachment/file/63977/Documento_Metodologico_Proyecciones_Mexico_2010_2050.pdf
Costa Rica	2020	https://www.inec.cr/poblacion/estimaciones-y-proyecciones-de-poblacion
Colombia	2020	https://www.dane.gov.co/index.php/estadisticas-por-tema/demografia-y-poblacion/proyecciones-de-poblacion
El Salvador	2020	https://www.transparencia.gob.sv/search?utf8=%E2%9C%93&ft=Proyecciones+municipales
República Dominicana	2020	https://www.one.gob.do/demograficas/proyecciones-de-poblacion
Barbados	2010	https://web.archive.org/web/20170118220332/http://www.barstats.gov.bb/files/documents/PHC_2010_Census_Volume_1.pdf
Jamaica	2018	https://statinja.gov.jm/Demo_SocialStats/PopulationStats.aspx
Guyana	2012	https://statisticsguyana.gov.gy/publications/#elementor-tab-content-1465%20%3E%20ul:nth-child(3)%20%3E%20li:nth-child(1)%20%3E%20span
Bahamas	2010	https://www.bahamas.gov.bs/wps/wcm/connect/22f9b2b0-68fa-4a26-8bd8-474952e42dc2/Population+Projection+Report+2010-2040.pdf?MOD=AJPERES
Trinidad and Tobago	2011	https://cso.gov.tt/census/2011-census-data/
Ecuador	2020	https://sni.gob.ec/proyecciones-y-estudios-demograficos
Suriname	2012	https://statistics-suriname.org/en/census-statistics-2012/

Las fechas de lanzamiento representan la fecha en la cual lanzamos la campaña en redes sociales para reclutar participantes en cada país. En todos los países excepto Costa Rica se continuó la recolección de datos hasta el 30 de Abril, 2020. La población proyectada para Panamá excluye Comarca Guna de Madugandi y Comarca Guna de Wargandi. Los datos de población entre los años 2018 y 2020 son proyectados.

Encuesta Coronavirus

Start of Block: Screening



Variable: genero

Q2 ¿Cuál es su género?

☐ Femenino (1)

☐ Masculino (2)

Variable: educ

Q4 ¿Cuál fue el último nivel educativo que usted completó?

☐ Ninguno (1)

☐ Básica primaria (1o - 5o) (2)

☐ Básica secundaria (6o - 9o) (3)

☐ Media (10o - 13o) (4)

☐ Superior o universitaria (5)

☐ Maestría u otro nivel más avanzado (6)

Variable: estcivil

Q360 ¿Cuál es su estado civil?

☐ Casado/a, cohabitando (1)

☐ Soltero/a, divorciado/a (2)

☐ Otro: (4) _____

Page Break

Variable: nrhogar

Q5 En este momento, ¿con cuántas personas más vive usted en su hogar?

▼ 0 (4) ... 15 o más (19)

Page Break

Variable: nrhogar_antes

Q258 **Hace un mes**, ¿con cuántas personas más vivía usted en su hogar?

▼ 0 (4) ... 15 o más (19)

Page Break

Variable: hayninhos

Q7 Actualmente, ¿viven niños de edad escolar (entre 5 a 18 años) en su hogar?

☐ Sí (1)

☐ No (2)

Variable: ninos_5

Q361 Actualmente, ¿viven niños menores a 5 años en su hogar?

☐ Sí (1)

☐ No (2)

Page Break

Display This Question:

If Q7 = Sí

Variable: nrninhos

Q343 ¿Cuántos niños de edad escolar viven en su hogar (entre 5 a 18 años)?

- ☐ 1 (1)
- ☐ 2 (2)
- ☐ 3 (3)
- ☐ 4 (4)
- ☐ 5 o más (5)

Page Break

Display This Question:

If Q7 = Sí



Variable: matriculados

Q344 ¿Cuántos de ellos estaban matriculados al comienzo de este año escolar?

- ☐ Ninguno (6)
- ☐ 1 (1)
- ☐ 2 (2)
- ☐ 3 (3)
- ☐ 4 (4)
- ☐ 5 o más (5)

Display This Question:

If Q344 != Ninguno

And Q7 = Sí

Variable: esc_publica

Q345 ¿Están matriculados en escuela pública o privada?

- ☐ Pública (1)
- ☐ Privada (2)

Display This Question:

If Q344 != Ninguno

And Q7 = Sí



Variable: grado

Q367 ¿En que grado está su hijo/a menor (de edad escolar)?

▼ 1ro Básica Primaria (1) ... 13vo Media (13)

Page Break

Variable: haymayores

Q8 Incluyendo a usted, ¿En este momento en su hogar vive algún adulto mayor de 60 años?

☐ Sí (1)

☐ No (2)

Page Break

Variable: diasmercado

Q259 ¿Hace cuántos días fue usted o su familia de compras al supermercado/plaza de mercado/tienda por última vez?

- ☐ 0 días (hoy) (1)
- ☐ 1 día (4)
- ☐ 2-3 días (11)
- ☐ 4-7 días (2)
- ☐ Más de 7 días (8)
- ☐ No aplica (9)

Page Break

Display This Question:

If Q259 != No aplica

Variable: lugarmercado

Q373 Pensando en la compra de alimentos y artículos de primera necesidad, ¿dónde realizó su última compra?

- ☐ Supermercado (1)
- ☐ Tienda de barrio (2)
- ☐ Mercado o feria (3)
- ☐ Puesto callejero (4)
- ☐ Servicios en línea/Delivery/Rapi (5)

End of Block: Demographics

Start of Block: Compras

Variable: comprotodo

Q260 Durante la última vez que usted o su familia fueron al supermercado/plaza de mercado/tienda,

¿logró comprar todos los artículos que deseaba?

- ☐ Sí (1)
- ☐ No (2)
- ☐ No aplica/no fui a comprar (3)

Page Break

Display This Question:

If Q260 = No



Q262 Seleccione todos los artículos que no logró comprar porque estaban agotados:

- | | | |
|--------------------------|-------------------------------------|--|
| <input type="checkbox"/> | Variable: nocompra_pan | Pan (1) |
| <input type="checkbox"/> | Variable: nocompra_vegetal | Vegetales frescos y frutas frescas (2) |
| <input type="checkbox"/> | Variable: nocompra_carne | Carnes (3) |
| <input type="checkbox"/> | Variable: nocompra_envasados | Alimentos envasados/congelados (4) |
| <input type="checkbox"/> | Variable: nocompra_bebidas | Bebidas (5) |
| <input type="checkbox"/> | Variable: nocompra_limpieza | Artículos de limpieza e higiene (6) |
| <input type="checkbox"/> | Variable: nocompra_medicinas | Medicinas (7) |
| <input type="checkbox"/> | Variable: nocompra_otro | Otros (por favor especifique) (9) |
-

Page Break

Variable: nrnegocios

Q261 Durante la última vez que usted o su familia fueron al supermercado/plaza de mercado/tienda,

¿Cuántos negocios tuvo que visitar hasta conseguir comprar los artículos que deseaba?

- ☐ 1 (1)
- ☐ 2 (2)
- ☐ 3 (3)
- ☐ 4 o más (4)
- ☐ No recuerdo (5)
- ☐ No encontré lo que buscaba/No compré lo que faltaba (6)

Page Break

Variable: esperarfila

Q263 Durante la última vez que usted o su familia fueron al supermercado/plaza de mercado/tienda,

Usted tuvo que esperar en la fila:

- ☐ 30 minutos o más de lo normal (1)
- ☐ 15-30 minutos más de lo normal (2)
- ☐ 0-15 minutos más de lo normal (3)
- ☐ Lo normal (4)
- ☐ Menos que lo normal (5)

End of Block: Compras

Start of Block: Dificultades para acceder 1

Variable: subaprecios

Q10 Respecto a febrero 2020, ¿usted cree que los precios de los artículos básicos para el hogar han subido?

- ☐ Si (1)
- ☐ No (2)

Page Break

Variable: hambre

Q11 Durante la semana pasada, ¿usted o algún miembro de su familia ha sufrido de hambre por la falta de alimentos?

☐ Si (1)

☐ No (2)

Page Break

Variable: vivienda

Q264 Usualmente, ¿usted paga arriendo o una hipoteca por concepto de vivienda?

☐ Arriendo (1)

☐ Hipoteca (4)

☐ No (2)

Page Break

Display This Question:

If Q264 = Arriendo

Or Q264 = Hipoteca

Variable: probvivienda

Q265 Durante el último mes, ¿su hogar tuvo problemas para pagar su hipoteca o el alquiler de la vivienda?

☐ Sí (1)

☐ No (2)

Display This Question:

If Q264 = Arriendo

Or Q264 = Hipoteca

Variable: probvivienda_prox

Q266 Durante el próximo mes, ¿usted cree que su hogar va a ser capaz de pagar su hipoteca o el alquiler de la vivienda?

☐ Sí (1)

☐ No (2)

Page Break

Display This Question:

If Q264 = Arriendo

Variable: ayuda_alquiler

Q384 Durante el último mes, ¿el propietario de su vivienda le redujo el alquiler u otorgó flexibilidad en hacer pagos?

☐ Sí (1)

☐ No (2)

Page Break

Variable: sufialimento

Q12 Su familia tiene suficientes alimentos para:

- ☐ 1 a 3 días (1)
- ☐ 4 a 7 días (2)
- ☐ 2 semanas (3)
- ☐ 3 semanas a 1 mes (4)
- ☐ Más de 1 mes (5)

Page Break

Variable: sufirecursos

Q13 Ahora imagine que su hogar pierde su principal fuente de ingresos.

En ese caso, tendrían suficientes recursos para cubrir sus necesidades básicas durante los siguientes:

- ☐ 1 a 3 días (1)
- ☐ 4 a 7 días (2)
- ☐ 2 semanas (3)
- ☐ 3 semanas a 1 mes (4)
- ☐ Más de 1 mes (5)

End of Block: Dificultades para acceder 1

Start of Block: shock1

Variable: monto_gasto

Indica el monto de referencia para el gasto en la pregunta Q270.

- a) 0.5 Salarios Mínimos
- b) 1 Salario Mínimo
- c) 1.5 Salarios Minimos

Variable: gasto_emergencia

Q270 ¿Usted cree que su hogar tendría los recursos suficientes para cubrir un gasto imprevisto equivalente a 0.5 Salarios mínimos/1 Salario mínimo/1.5 Salarios minimos ?

- ☐ Sí (1)
- ☐ No (2)

Variable: pre_cash: 1 si alguien en el hogar es beneficiario de alguno de los programas sociales en el país que existían antes de la pandemia y cero en otro caso. (Transferencias condicionadas para niños en edad escolar, transferencias para mujeres en periodo de gestación o con niños pequeños, programas de pensiones no contributivas y seguro de desempleo.)

Q267 Indique todos los programas sociales de los cuales usted o algún miembro de su hogar recibe beneficios. (seleccione todas las que apliquen)

Page Break

Variable: new_cash 1 si algún miembro del hogar es beneficiario de nuevos programas de apoyo social implementados durante la pandemia (transferencias o bonos)
Q352 Indique si usted o algún miembro de su hogar es beneficiario de alguno de los nuevos programas sociales establecidos por el gobierno durante la pandemia.

Page Break

Variable: coima

Q355 A usted o a algún miembro de su hogar le solicitaron dinero o favores para registrarse o cobrar cualquiera de los beneficios ofrecidos por el gobierno?

- ☐ Sí (1)
- ☐ No (2)
- ☐ No soy elegible (3)

Page Break

Variable: recibeprestamos

Q15 Durante la última semana, ¿usted o algún miembro de su hogar ha tenido que recurrir a préstamos, transferencias o remesas de familiares o amigos para cubrir los gastos del hogar?

☐ Sí (1)

☐ No (2)

Page Break

Variable: darprestamos

Q250 Durante la última semana, ¿usted o algún miembro de su hogar ha otorgado préstamos o ayuda monetaria a amigos o familiares?

☐ Sí (1)

☐ No (2)

Page Break

Q375 Indique si usted tiene acceso a alguna de las siguientes:

	Sí (1)	No (2)	No aplica (3)
Variable: tiene_banco Cuenta bancaria o cuenta con otra institución financiera para recibir beneficios del gobierno (1)	<input type="radio"/>	<input type="radio"/>	<input type="radio"/>
Variable: tiene_tarjdebito Tarjeta de débito (2)	<input type="radio"/>	<input type="radio"/>	<input type="radio"/>
Variable: tiene_segsaludpub Seguro de salud público (3)	<input type="radio"/>	<input type="radio"/>	<input type="radio"/>
Variable: tiene_segsaludpriv Seguro de salud privado (4)	<input type="radio"/>	<input type="radio"/>	<input type="radio"/>

Page Break

Variable: remesas_enero

Q377 En enero de este año, ¿recibió remesas de manera regular desde el exterior?

☐ Sí (1)

☐ No (2)

Page Break

Display This Question:

If Q377 = Sí



Variable: remesas_origen

Q379 ¿Desde qué país recibe remesas usualmente?

- ☐ Estados Unidos (1)
- ☐ España (2)
- ☐ Otros Países Europeos (3)
- ☐ Otros Países en Latino America (4)
- ☐ Otros (5)

Page Break

Display This Question:

If Q377 = Sí

Variable: remesas_persona

Q383 ¿De quién recibe la mayoría de remesas usualmente?

- ☐ Esposo/a, pareja (1)
- ☐ Madre/Padre de mis hijos (2)
- ☐ Madre/Padre (3)
- ☐ Hija/o (4)
- ☐ Otro (especifique) (5) _____

End of Block: Dificultades para acceder 2

Start of Block: Una semana

Variable: recibio_remesas

Q387 Durante la última semana, ¿Usted o algún miembro de su hogar recibieron remesas desde el exterior?

- ☐ Sí (1)
- ☐ No (2)

Page Break

Q279 Durante la última semana, usted o algún miembro de su hogar:

	Sí (1)	No (2)	No aplica (3)
Variable: lm_perdioempleo ¿Perdió su empleo? (1)	<input type="radio"/>	<input type="radio"/>	<input type="radio"/>
Variable: lm_cerronegocio_gob ¿Fue obligada/o a cerrar su negocio por las autoridades? (2)	<input type="radio"/>	<input type="radio"/>	<input type="radio"/>
Variable: lm_cerronegocio_dem ¿Tuvo que cerrar su negocio por falta de demanda? (3)	<input type="radio"/>	<input type="radio"/>	<input type="radio"/>
Variable: lm_asistmedica ¿Tuvo que recibir asistencia médica de emergencia? (4)	<input type="radio"/>	<input type="radio"/>	<input type="radio"/>
Variable: lm_perdioingarriendo ¿Dejó de recibir pagos por concepto de alquiler de inmuebles o vehículos? (5)	<input type="radio"/>	<input type="radio"/>	<input type="radio"/>
Variable: lm_dejoasistencia ¿Dejó de recibir asistencia médica o apoyo personal para actividades de la vida diaria (ej. comer, usar el baño)? (6)	<input type="radio"/>	<input type="radio"/>	<input type="radio"/>

Page Break

Q389 Durante la última semana, usted o algún miembro de su hogar:

	Sí (1)	No (2)	No Aplica (3)
Variable: recibio_ayudaemp ¿Recibió ayuda financiera de su empleador? (1)	<input type="radio"/>	<input type="radio"/>	<input type="radio"/>
Variable: compromiso_futurotrabajo ¿Dejó de trabajar con el compromiso de que su empleo continuará después de la crisis? (2)	<input type="radio"/>	<input type="radio"/>	<input type="radio"/>

End of Block: Una semana

Start of Block: Trabajo intro

Variable: empleo_formal

Q399 Pensando en su empleo actual o más reciente, ¿su salario estaba sujeto a retenciones para la seguridad social?

☐ Sí (1)

☐ No (2)

Page Break

Q268 Indique cuáles de las siguientes actividades realizó durante la semana pasada.
(selecciona todas las opciones que apliquen)

- ☐ **Variable:** actividad_empleado Trabajar por remuneración o salario (1)
- ☐ **Variable:** negocio Trabajar o colaborar en su negocio o el de su familia (2)
- ☐ **Variable:** actividad_estudio Asistir a un centro educativo (3)
- ☐ Ninguno de los anteriores (4)

End of Block: Trabajo intro

Start of Block: Trabajo

Variable: trabajocasa

Q269 Durante la semana pasada:

¿Desde dónde trabajó?

- ☐ Desde su casa (1)
- ☐ Fuera de su casa (2)


Page Break

Variable: diastrabajo

Q273 Durante la semana pasada:

¿Cuántos días trabajó?

0 1 2 3 4 5 6 7

Días ()	
---------	--

Page Break

Variable: horastrabajo

Q274 Durante la semana pasada:

En promedio, ¿cuántas horas trabajó por día?

0 1 2 3 4 5 6 7 8 9 10 11 12 13 14 15



Page Break

Variable: sector

Q341 Por favor indique a cuál de los siguientes sectores económicos está relacionada la mayor fuente de ingresos de su hogar:

- ☐ Agricultura, ganadería y caza (1)
- ☐ Comercio (2)
- ☐ Construcción (3)
- ☐ Hoteles y restaurantes (4)
- ☐ Industria manufacturera (5)
- ☐ Minería, gas, petróleo y energía (6)
- ☐ Pesca (7)
- ☐ Transporte, almacenamiento y comunicaciones (8)
- ☐ Servicios públicos (educación, salud, administración pública) (9)
- ☐ Servicios financieros (10)

End of Block: Trabajo

Start of Block: Ingresos

Variable: ingreso_jan2020

Q275 Durante el mes de enero de este año, ¿cuál fue el ingreso total de tu hogar?

- ☐ 0 a 0.5 Salarios Mínimos (1)
- ☐ 0.5 a 1 Salario Mínimo (2)
- ☐ 1 a 2 Salarios Mínimos (3)
- ☐ 2 a 3 Salarios Mínimos (4)
- ☐ 3 a 4 Salarios Mínimos (5)
- ☐ 4 a 6 Salarios Mínimos (6)
- ☐ 6 a 8 Salarios Mínimos (7)
- ☐ 8 a 11 Salarios Mínimos (8)
- ☐ 11 a 15 Salarios Mínimos (9)
- ☐ 15 Salarios Mínimos o más (10)

Page Break

Variable: redujo_ingreso

Q276 Durante la semana pasada, ¿se redujo el ingreso total de su hogar?

- ☐ Sí (1)
 - ☐ No (2)
 - ☐ No sé (3)
-

Variable: ingreso_apr2020

Q278 ¿Cuánto cree que **será** el ingreso total de su hogar este mes (Abril 2020)?

- ☐ 0 a 0.5 Salarios Mínimos (1)
 - ☐ 0.5 a 1 Salario Mínimo (2)
 - ☐ 1 a 2 Salarios Mínimos (3)
 - ☐ 2 a 3 Salarios Mínimos (4)
 - ☐ 3 a 4 Salarios Mínimos (5)
 - ☐ 4 a 6 Salarios Mínimos (6)
 - ☐ 6 a 8 Salarios Mínimos (7)
 - ☐ 8 a 11 Salarios Mínimos (8)
 - ☐ 11 a 15 Salarios Mínimos (9)
 - ☐ 15 Salarios Mínimos o más (10)
-

Page Break

Variable: retorno_ingreso

Q376 ¿En cuánto tiempo cree que el ingreso total de su hogar volverá a niveles de enero de este año?

- ☐ No cambió mi ingreso (1)
- ☐ 1 mes (2)
- ☐ 2-3 meses (3)
- ☐ 3-6 meses (4)
- ☐ 6 meses a 1 año (5)
- ☐ 1 a 2 años (6)
- ☐ Más de 2 años (7)

End of Block: Ingresos

Start of Block: covid knowledge



¿Cuáles son los síntomas más comunes del coronavirus (COVID-19)? (selecciona TODAS las opciones que apliquen)

- ☐ **Variable:** sintoma_ninguno Ninguno, personas pueden no tener síntomas (1)
- ☐ **Variable:** sintoma_garganta Dolor de garganta (2)
- ☐ **Variable:** sintoma_gripe Síntomas de gripe (3)
- ☐ **Variable:** sintoma_sarpullido Sarpullidos (4)
- ☐ **Variable:** sintoma_fiebre Fiebre (5)
- ☐ **Variable:** sintoma_tos Tos seca (6)

Page Break

Variable: infectados_sinsintomas

Q405 ¿Usted cree que personas infectadas con el coronavirus pueden no tener síntomas?

- ☐ Sí (1)
- ☐ No (2)
- ☐ No sé (3)

Page Break

Variable: sinsintomas_contagiar

Q407 ¿Usted cree que personas sin síntomas puede contagiar a otros si tiene el coronavirus?

- ☐ Sí (1)
- ☐ No (2)
- ☐ No sé (3)

End of Block: covid knowledge

Start of Block: Familiaridad

Q17 Ayer, ¿usted o algún miembro de su hogar realizó alguna de las siguientes actividades?

	Sí (1)	No (2)
Variable: visito_trabajo Salió a trabajar (1)	<input type="radio"/>	<input type="radio"/>
Variable: visito_hospital Acudió a un centro de salud (2)	<input type="radio"/>	<input type="radio"/>
Variable: visito_mercado Fue de compras al supermercado, plaza de mercado, o tienda (3)	<input type="radio"/>	<input type="radio"/>
Variable: visito_banco Visitó oficinas de bancos u otras empresas financieras (4)	<input type="radio"/>	<input type="radio"/>
Variable: visito_amigos Asistió a reuniones con amigos o vecinos (5)	<input type="radio"/>	<input type="radio"/>
Variable: visito_familiares Asistió a reuniones con familiares (6)	<input type="radio"/>	<input type="radio"/>
Variable: visito_ejercitar Salió a caminar/hacer ejercicio (7)	<input type="radio"/>	<input type="radio"/>
Variable: visito_iglesia Fue a la iglesia/templo (8)	<input type="radio"/>	<input type="radio"/>

Page Break



Variable: comotransmite

Q28 ¿Cómo cree que se transmite el coronavirus (COVID-19)? (*selecciona TODAS las opciones que apliquen*)

- ☐ Bebiendo agua del grifo (1)
 - ☐ Respirando el aire de la calle (2)
 - ☐ Tocando objetos contaminados y luego tocarse la boca/nariz/ojos (3)
 - ☐ Contacto con otra persona infectada (5)
 - ☐ Otro (4) _____
-

Variable: distsoc

Q18 ¿Ha escuchado hablar del **distanciamiento social**?

☐ Sí (1)

☐ No (2)

Page Break



Q23 Indique cuál de las siguientes actividades son recomendables durante esta pandemia

	Recomendable (1)	No recomendable (2)
Variable: recom_trabajo Salir a trabajar (10)	<input type="radio"/>	<input type="radio"/>
Variable: recom_hospital Acudir a un centro de salud (4)	<input type="radio"/>	<input type="radio"/>
Variable: recom_mercado Ir de compras al supermercado, plaza de mercado, o tienda (1)	<input type="radio"/>	<input type="radio"/>
Variable: recom_banco Visitar oficinas de bancos u otras empresas financieras (11)	<input type="radio"/>	<input type="radio"/>
Variable: recom_amigos Asistir a reuniones con amigos o vecinos (12)	<input type="radio"/>	<input type="radio"/>
Variable: recom_familiares Asistir a reuniones con familiares (13)	<input type="radio"/>	<input type="radio"/>
Variable: recom_ejercicio Salir a caminar/hacer ejercicio (14)	<input type="radio"/>	<input type="radio"/>
Variable: recom_iglesia Ir a la iglesia/templo (15)	<input type="radio"/>	<input type="radio"/>

Page Break

Q22 Indique en qué medida cree usted que las siguientes personas practican el distanciamiento social:

	Nada (1)	Parcialmente (2)	De manera absoluta (3)	No sé (4)
Variable: haceds_hogar Los miembros de mi hogar (1)	<input type="radio"/>	<input type="radio"/>	<input type="radio"/>	<input type="radio"/>
Variable: haceds_vecinos Mis vecinos (2)	<input type="radio"/>	<input type="radio"/>	<input type="radio"/>	<input type="radio"/>
Variable: haceds_jovenes Los jóvenes (3)	<input type="radio"/>	<input type="radio"/>	<input type="radio"/>	<input type="radio"/>
Variable: haceds_mayores Las personas mayores (4)	<input type="radio"/>	<input type="radio"/>	<input type="radio"/>	<input type="radio"/>
Variable: haceds_otropais Gente en otros países de la región (5)	<input type="radio"/>	<input type="radio"/>	<input type="radio"/>	<input type="radio"/>
Variable: haceds_emplmercados La gente que trabaja en mercados o supermercados u otros centros de abastecimiento (8)	<input type="radio"/>	<input type="radio"/>	<input type="radio"/>	<input type="radio"/>

Page Break

Start of Block: Medios

Q251 ¿Con qué frecuencia usa cada uno de los siguientes medios para obtener información acerca de noticias y acontecimientos importantes en su país?

	Nunca (1)	A veces (2)	Casi siempre (3)	Siempre (4)
Variable: medios_noti_redessociales Redes Sociales (ej. Facebook, Twitter, Instagram, YouTube) (1)	<input type="radio"/>	<input type="radio"/>	<input type="radio"/>	<input type="radio"/>
Variable: medios_noti_chat Mensajes o Chat (ej. WhatsApp, Messenger, SMS) (2)	<input type="radio"/>	<input type="radio"/>	<input type="radio"/>	<input type="radio"/>
Variable: medios_noti_periodicos Periódicos impresos/online (3)	<input type="radio"/>	<input type="radio"/>	<input type="radio"/>	<input type="radio"/>
Variable: medios_noti_tv Televisión (4)	<input type="radio"/>	<input type="radio"/>	<input type="radio"/>	<input type="radio"/>
Variable: medios_noti_radio Radio (5)	<input type="radio"/>	<input type="radio"/>	<input type="radio"/>	<input type="radio"/>

Page Break

Q252 ¿Con qué frecuencia usa cada uno de los siguientes medios para obtener información acerca del coronavirus (COVID-19)?

	Nunca (1)	A veces (2)	Casi siempre (3)	Siempre (4)
Variable: medios_covid_redessociales Redes Sociales (ej. Facebook, Twitter, Instagram) (1)	<input type="radio"/>	<input type="radio"/>	<input type="radio"/>	<input type="radio"/>
Variable: medios_covid_chat Mensajes o Chat (ej. WhatsApp, Messenger, SMS) (2)	<input type="radio"/>	<input type="radio"/>	<input type="radio"/>	<input type="radio"/>
Variable: medios_covid_periodicos Periódicos impresos/online (3)	<input type="radio"/>	<input type="radio"/>	<input type="radio"/>	<input type="radio"/>
Variable: medios_covid_tv Televisión (4)	<input type="radio"/>	<input type="radio"/>	<input type="radio"/>	<input type="radio"/>
Variable: medios_covid_radio Radio (5)	<input type="radio"/>	<input type="radio"/>	<input type="radio"/>	<input type="radio"/>

Page Break

Coronavirus Survey

Variable: genero

Q2 What is your gender?

☐ Female (1)

☐ Male (2)

Variable: educ

Q4 What is the highest level of education that you completed?

☐ None (1)

☐ Primary (2)

☐ Secondary (3)

☐ Technical/Vocational Certificate or Diploma (4)

☐ University (Bachelor's degree) (5)

☐ Masters or more advanced level (6)

Variable: estcivil

Q360 What is your civil status?

☐ Married, cohabiting (1)

☐ Single, divorced (2)

☐ Otro: (4) _____

Page Break

Variable: nrhogar

Q5 At this time, how many people live in your home with you?

▼ 0 (4) ... 15 or more (19)

Page Break

Variable: nrhogar_antes

Q258 **One month ago**, how many people lived with you in your home?

▼ 0 (4) ... 15 or more (19)

Page Break

Variable: hayninhos

Q7 Currently, do any school aged children live in your home?

☐ Yes (1)

☐ No (2)

Variable: ninos_5

Q361 Currently, do any children under the age of 5 live in your home?

☐ Yes (1)

☐ No (2)

Page Break

Display This Question:

If Q7 = Yes

Variable: nnninhos

Q343 How many children of school age (5-18 years old) live in your home?

- ☐ 1 (1)
- ☐ 2 (2)
- ☐ 3 (3)
- ☐ 4 (4)
- ☐ 5 or more (5)

Page Break

Display This Question:

If Q7 = Yes



Variable: matriculados

Q344 How many of them were enrolled in school at the beginning of this school year?

- ☐ None (6)
- ☐ 1 (1)
- ☐ 2 (2)
- ☐ 3 (3)
- ☐ 4 (4)
- ☐ 5 or more (5)

Display This Question:

If Q344 != None

And Q7 = Yes

Variable: esc_publica

Q345 Were they enrolled in public or private school?

- ☐ Public (1)
- ☐ Private (2)

Display This Question:

If Q344 != None

And Q7 = Yes



Variable: grado

Q367 What grade is the youngest school aged child enrolled in?

▼ Grade 1 (1) ... Grade 12 (12)

Page Break

Variable: haymayores

Q8 At this time, do any adults over the age of 60, including yourself, live in your home?

☐ Yes (1)

☐ No (2)

Page Break

Variable: diasmercado

Q259 How many days ago was your or one of your family member's most recent trip to the market/grocery store?

- ☐ 0 days (today) (1)
- ☐ 1 day (4)
- ☐ 2-3 days (11)
- ☐ 4-7 days (2)
- ☐ More than 7 days (8)
- ☐ Not applicable (9)

Page Break

Display This Question:

If Q259 != No aplica

Variable: lugarmercado

Q373 Thinking about the last time you shopped for groceries, where did you go?

- ☐ Supermarket (1)
- ☐ Local store (2)
- ☐ Market or fair (3)
- ☐ Street vendor (4)
- ☐ Online/Delivery (5)

End of Block: Demographics

Start of Block: Compras

Variable: comprotodo

Q260 During your or your family member's last trip to the market/grocery store,

Were you (he/she) able to buy all the items that you (he/she) wanted?

- ☐ Yes (1)
- ☐ No (2)
- ☐ Not applicable/I didn't go to the market/supermarket (3)

Page Break

Display This Question:

If Q260 = No



Q262 Select all the items that you (he/she) were not able to buy because of a shortage:

- | | | |
|--------------------------|-------------------------------------|--------------------------------|
| <input type="checkbox"/> | Variable: nocompra_pan | Bread (1) |
| <input type="checkbox"/> | Variable: nocompra_vegetal | Fresh vegetables and fruit (2) |
| <input type="checkbox"/> | Variable: nocompra_carne | Meat (3) |
| <input type="checkbox"/> | Variable: nocompra_envasados | Packaged/Frozen foods (4) |
| <input type="checkbox"/> | Variable: nocompra_bebidas | Beverages (5) |
| <input type="checkbox"/> | Variable: nocompra_limpieza | Cleaning and hygiene items (6) |
| <input type="checkbox"/> | Variable: nocompra_medicinas | Medicine (7) |
| <input type="checkbox"/> | Variable: nocompra_otro | Other (please specify) (9) |
-

Page Break

Variable: nrnegocios

Q261 During your or your family member's last trip to the market/grocery store,

How many businesses did you (he/she) have to visit to buy the items that you wanted?

- ☐ 1 (1)
- ☐ 2 (2)
- ☐ 3 (3)
- ☐ 4 or more (4)
- ☐ I don't remember (5)
- ☐ I (he/she) didn't find what I (he/she) was looking for / I didn't buy missing items (6)

Page Break

Variable: esperarfila

Q263 During your or your family member's last trip to the market/grocery store,

You (he/she) had to wait in line:

- ☐ 30 minutes or more than normal (1)
- ☐ 15-30 minutes more than normal (2)
- ☐ 0-15 minutes more than normal (3)
- ☐ Normal (4)
- ☐ Less than normal (5)

End of Block: Compras

Start of Block: Dificultades para acceder 1

Variable: subaprecios

Q10 Compared to February 2020, do you think prices for basic household items have risen?

- ☐ Yes (1)
- ☐ No (2)

Page Break

Variable: hambre

Q11 During the past week, did you or a member of your family suffer from hunger due to lack of food?

☐ Yes (1)

☐ No (2)

Page Break

Variable: vivienda

Q264 Usually, do you pay rent or a mortgage for your housing?

- ☐ Rent (1)
- ☐ Mortgage (4)
- ☐ No (2)

Page Break

Display This Question:

If Q264 = Rent

Or Q264 = Mortgage

Variable: probvivienda

Q265 During the last month, did your household have problems paying the mortgage or the rent for your housing?

☐ Yes (1)

☐ No (2)

Display This Question:

If Q264 = Rent

Or Q264 = Mortgage

Variable: probvivienda_prox

Q266 Next month, do you think that your household will have the ability to pay the mortgage or the rent for your housing?

☐ Yes (1)

☐ No (2)

Page Break

Display This Question:

If Q264= Rent

Variable: ayuda_alquiler

Q384 During the last month, did the landlord reduce rent or provide flexibility to making payments?

☐ Yes (1)

☐ No (2)

Page Break

Variable: sufialimento

Q12 At this moment, your family has enough food for:

- ☐ 1 to 3 days (1)
- ☐ 4 to 7 days (2)
- ☐ 2 weeks (3)
- ☐ 3 weeks to 1 month (4)
- ☐ More than 1 month (5)

Page Break

Variable: sufirecursos

Q13 Now imagine that your household lost its main source of income.

In this case, your family would have enough resources to cover basic necessities for how long?

- ☐ 1 to 3 days (1)
- ☐ 4 to 7 days (2)
- ☐ 2 weeks (3)
- ☐ 3 weeks to 1 month (4)
- ☐ More than 1 month (5)

End of Block: Dificultades para acceder 1

Start of Block: shock1

Variable: monto_gasto

Assign the baseline amount for the spending in the question Q270

- a) 0.5 Minimum wages
- b) 1 Minimum wage
- c) 1.5 Minimum wages

Variable: gasto_emergencia

Q270 Do you think that your household would have enough resources to cover an unexpected expense equivalent to 0.5 minimum wages/1 minimum wage/1.5 minimum wages?

- ☐ Yes (1)
- ☐ No (2)

Variable: pre_cash: 1 if anyone in the household is a beneficiary of any of the social programs in the country that existed before the pandemic and zero otherwise. (Conditional transfers for school-age children, transfers for pregnant women or women with young children, non-contributory pension programmes and unemployment insurance)

Q267 Indicate all the social programs from which you or a member of your household receives benefits. (select all that apply)

Page Break

Variable: new_cash – 1 if any member of the household is a beneficiary of new social programs implemented during the pandemic (transfers or vouchers)

Q352 Indicate if you or a member of your household is a beneficiary of any of the new social programs implemented by the government during the pandemic.

Page Break

Variable: coima

Q355 Were you or a member of your household asked for money or favors to obtain benefits provided by the government?

- ☐ Yes (1)
- ☐ No (2)
- ☐ I am not eligible (3)

Page Break

Variable: recibeprestamos

Q15 During the last week, did you or a member of your household have to resort to loans, transfers or remittances from family or friends to cover your household expenses?

☐ Yes (1)

☐ No (2)

Page Break

Variable: darprestamos

Q250 During the last week, did you or a member of your household provide loans or monetary aid to friends or family?

☐ Yes (1)

☐ No (2)

Page Break

Q375 Indicate whether you have access to the following:

	Sí (1)	No (2)	No aplica (3)
Variable: tiene_banco Bank account or other financial institution to receive government benefits (1)	<input type="radio"/>	<input type="radio"/>	<input type="radio"/>
Variable: tiene_tarjdebito Debit card (2)	<input type="radio"/>	<input type="radio"/>	<input type="radio"/>
Variable: tiene_segsaludpub Government health insurance (3)	<input type="radio"/>	<input type="radio"/>	<input type="radio"/>
Variable: tiene_segsaludpriv Private health insurance (4)	<input type="radio"/>	<input type="radio"/>	<input type="radio"/>

Page Break

Variable: remesas_enero

Q377 In January of this year, did you regularly receive remittances from abroad?

☐ Yes (1)

☐ No (2)

Page Break

Display This Question:

If Q377 = Yes



Variable: remesas_origen

Q379 From which country do you usually receive the majority of remittances?

- ☐ USA (1)
- ☐ Canada (7)
- ☐ UK (2)
- ☐ Netherlands (3)
- ☐ Other European Countries (4)
- ☐ Other Central or Latin American Countries (6)
- ☐ Other (5)

Page Break

Display This Question:

If Q377 = Yes

Variable: remesas_persona

Q383 From whom do you usually receive the majority of remittances?

- ☐ Married or Common-Law Partner (1)
- ☐ Mother/Father of my kid(s) (not in a relationship) (2)
- ☐ My Mother/Father (3)
- ☐ Daughter/Son (4)
- ☐ Other (specify) (5) _____

End of Block: Dificultades para acceder 2

Start of Block: Una semana

Variable: recibio_remesas

Q387 During the last week, did you or a member of your household receive remittances from abroad?

- ☐ Yes (1)
- ☐ No (2)

Page Break

Q279 During the last week, did you or a member of your household:

	Yes (1)	No (2)	Not applicable (3)
Variable: lm_perdioempleo Lose your job? (1)	<input type="radio"/>	<input type="radio"/>	<input type="radio"/>
Variable: lm_cerronegocio_gob Have to close your business by requirement or the authorities? (2)	<input type="radio"/>	<input type="radio"/>	<input type="radio"/>
Variable: lm_cerronegocio_dem Have to close your business due to lack of demand? (3)	<input type="radio"/>	<input type="radio"/>	<input type="radio"/>
Variable: lm_asistmedica Have to receive emergency medical assistance? (4)	<input type="radio"/>	<input type="radio"/>	<input type="radio"/>
Variable: lm_perdioingarriendo Stop receiving payments for renting real estate or vehicles? (5)	<input type="radio"/>	<input type="radio"/>	<input type="radio"/>
Variable: lm_dejoasistencia Stop receiving medical assistance or personal support for daily activities (eating, using the bathroom)? (6)	<input type="radio"/>	<input type="radio"/>	<input type="radio"/>

Page Break

Q389 During the last week, did you or a member of your household:

	Yes (1)	No (2)	Not applicable (3)
Variable: recibio_ayudaemp Receive financial support from an employer? (1)	<input type="radio"/>	<input type="radio"/>	<input type="radio"/>
Variable: compromiso_futurotrabajo Stop working with the commitment that the employment would resume after the crisis? (2)	<input type="radio"/>	<input type="radio"/>	<input type="radio"/>

End of Block: Una semana

Start of Block: Trabajo intro

Variable: empleo_formal

Q399 Thinking about your current or most recent job, was your wage subject to withholding for social security?

☐ Yes (1)

☐ No (2)

Page Break

Q268 Indicate which of the following activities you did during the past week. (select all that apply)

☐

Variable: actividad_empleado Work for a wage or salary (1)

☐

Variable: negocio Work or collaborate on your business or your family's business (2)

☐

Variable: actividad_estudio Attend an educational center (3)

☐

None of the above (4)

End of Block: Trabajo intro

Start of Block: Trabajo

Variable: trabajocasa

Q269 During the past week,

Where did you work?

☐

From your home (1)

☐


Outside your home (2)

Page Break

Variable: diastrabajo
Q273 During the past week,

How many days did you work?

0 1 2 3 4 5 6 7


Days ()	
---------	--

Page Break

Variable: horastrabajo
Q274 During the past week,

On average, how many hours did you work per day?

0 1 2 3 4 5 6 7 8 9 10 11 12 13 14 15



Page Break

Variable: sector

Q341 Please indicate which of the following economic sectors is associated with your household's primary source of income

- ☐ Agriculture, livestock and hunting (1)
- ☐ Commerce/Retail (2)
- ☐ Construction (3)
- ☐ Hotels and Restaurants (4)
- ☐ Industry Manufacturing (5)
- ☐ Mining, gas, petrol and energy (6)
- ☐ Fishing (7)
- ☐ Transport, storage and communications (8)
- ☐ Public services (education, health, public administration) (9)
- ☐ Financial services (10)

End of Block: Trabajo

Start of Block: Ingresos



Variable: ingreso_jan2020

Q275 During the month of January of this year, what was the total income of your household?

- ☐ 0 to 0.5 Minimum Wages (1)
- ☐ 0.5 to 1 Minimum Wage (2)
- ☐ 1 to 2 Minimum Wages (3)
- ☐ 2 to 3 Minimum Wages (4)
- ☐ 3 to 4 Minimum Wages (5)
- ☐ 4 to 6 Minimum Wages (6)
- ☐ 6 to 8 Minimum Wages (7)
- ☐ 8 to 11 Minimum Wages (8)
- ☐ 11 to 15 Minimum Wages (9)
- ☐ 15 Minimum Wages or more (10)

Page Break

Variable: redujo_ingreso

Q276 During the past week, was the total income of your household reduced?

- ☐ Yes (1)
 - ☐ No (2)
 - ☐ I don't know (3)
-

Variable: ingreso_apr2020

Q278 How much do you think will be the total income of your household this month?

- ☐ 0 to 0.5 Minimum Wages (1)
 - ☐ 0.5 to 1 Minimum Wages (2)
 - ☐ 1 to 2 Minimum Wages (3)
 - ☐ 2 to 3 Minimum Wages (4)
 - ☐ 3 to 4 Minimum Wages (5)
 - ☐ 4 to 6 Minimum Wages (6)
 - ☐ 6 to 8 Minimum Wages (7)
 - ☐ 8 to 11 Minimum Wages (8)
 - ☐ 11 to 15 Minimum Wages (9)
 - ☐ 15 Minimum Wages or more (10)
-

Page Break

Variable: retorno_ingreso

Q376 How long do you expect it to take for your household to return to your previous income level?

- ☐ My income did not change (1)
- ☐ 1 month (2)
- ☐ 2-3 months (3)
- ☐ 3-6 months (4)
- ☐ 6 months to 1 year (5)
- ☐ 1 to 2 years (6)
- ☐ More than 2 years (7)

End of Block: Ingresos

Start of Block: covid knowledge



What are the most usual symptoms of the coronavirus? (select all that apply)

- ☐ **Variable:** sintoma_ninguno None, people can be asymptomatic (1)
- ☐ **Variable:** sintoma_garganta Sore throat (2)
- ☐ **Variable:** sintoma_gripe Flu like symptoms (3)
- ☐ **Variable:** sintoma_sarpullido Skin rash (4)
- ☐ **Variable:** sintoma_fiebre Fever (5)
- ☐ **Variable:** sintoma_tos Dry cough (6)

Page Break

Variable: infectados_sinsintomas

Q405 Do you think that people infected with coronavirus can be asymptomatic?

- ☐ Yes (1)
- ☐ No (2)
- ☐ I don't know (3)

Page Break

Variable: sinsintomas_contagiar

Q407 Can asymptomatic people spread the coronavirus to others?

- ☐ Yes (1)
- ☐ No (2)
- ☐ I don't know (3)

End of Block: covid knowledge

Start of Block: Familiaridad

Q17 Yesterday, did you or a member of your household do any of the following activities?

	Yes (1)	No (2)
Variable: visito_trabajo Went to work (1)	<input type="radio"/>	<input type="radio"/>
Variable: visito_hospital Went to a health center (2)	<input type="radio"/>	<input type="radio"/>
Variable: visito_mercado Went shopping at the market/grocery store (3)	<input type="radio"/>	<input type="radio"/>
Variable: visito_banco Visited bank branches or the offices of other financial firms (4)	<input type="radio"/>	<input type="radio"/>
Variable: visito_amigos Attend meetings with friends or neighbors (5)	<input type="radio"/>	<input type="radio"/>
Variable: visito_familiares Attend meetings with family (6)	<input type="radio"/>	<input type="radio"/>
Variable: visito_ejercitar Went out for a walk or exercise (7)	<input type="radio"/>	<input type="radio"/>
Variable: visito_iglesia Went to the church/temple (8)	<input type="radio"/>	<input type="radio"/>

Page Break



Variable: comotransmite

Q28 How do you think the coronavirus (COVID-19) is transmitted? *(select all the options that apply)*

☐

Drinking tap water (1)

☐

Breathing air in the streets (2)

☐

Touching contaminated objects and then touching your mouth/nose/eyes (3)

☐

Contact with infected person (5)

☐

Other (4) _____

Variable: distsoc

Q18 Have you heard of **social distancing**?

☐ Yes (1)

☐ No (2)

Page Break



Q23 Indicate which of the following activities are recommended during this pandemic?

	Recommendable (1)	Not recommendable (2)
Variable: recom_trabajo Going to work (10)	<input type="radio"/>	<input type="radio"/>
Variable: recom_hospital Going to a health center (4)	<input type="radio"/>	<input type="radio"/>
Variable: recom_mercado Going shopping at the market/grocery store (1)	<input type="radio"/>	<input type="radio"/>
Variable: recom_banco Visiting bank branches or the offices of other financial firms (11)	<input type="radio"/>	<input type="radio"/>
Variable: recom_amigos Attending meetings with friends or neighbors (12)	<input type="radio"/>	<input type="radio"/>
Variable: recom_familiares Attending meetings with family (13)	<input type="radio"/>	<input type="radio"/>
Variable: recom_ejercicio Going out for a walk or exercise (14)	<input type="radio"/>	<input type="radio"/>
Variable: recom_iglesia Going to church/temple (15)	<input type="radio"/>	<input type="radio"/>

Page Break

Q22 Indicate which of the following people are practicing social distancing:

	Not at all (1)	Partially (2)	Absolutely (3)	I don't know (4)
Variable: haceds_hogar The member of my household (1)	<input type="radio"/>	<input type="radio"/>	<input type="radio"/>	<input type="radio"/>
Variable: haceds_vecinos My neighbors (2)	<input type="radio"/>	<input type="radio"/>	<input type="radio"/>	<input type="radio"/>
Variable: haceds_jovenes The young (3)	<input type="radio"/>	<input type="radio"/>	<input type="radio"/>	<input type="radio"/>
Variable: haceds_mayores The elderly (4)	<input type="radio"/>	<input type="radio"/>	<input type="radio"/>	<input type="radio"/>
Variable: haceds_otropais People of other countries in the region (5)	<input type="radio"/>	<input type="radio"/>	<input type="radio"/>	<input type="radio"/>
Variable: haceds_emplmercados The people who work in markets/supermarkets or other supply centers (8)	<input type="radio"/>	<input type="radio"/>	<input type="radio"/>	<input type="radio"/>

Page Break

Start of Block: Medios

Q251 With which frequency do you use each of the following to obtain information about news and important events in your country?

	Never (1)	Sometimes (2)	Almost always (3)	Always (4)
Variable: medios_noti_redessociales Social media (eg. Facebook, Twitter, Instagram, YouTube) (1)	<input type="radio"/>	<input type="radio"/>	<input type="radio"/>	<input type="radio"/>
Variable: medios_noti_chat Messegas or Chat (eg. WhatsApp, Messenger, SMS) (2)	<input type="radio"/>	<input type="radio"/>	<input type="radio"/>	<input type="radio"/>
Variable: medios_noti_periodicos Newspapers print/online (3)	<input type="radio"/>	<input type="radio"/>	<input type="radio"/>	<input type="radio"/>
Variable: medios_noti_tv TV (4)	<input type="radio"/>	<input type="radio"/>	<input type="radio"/>	<input type="radio"/>
Variable: medios_noti_radio Radio (5)	<input type="radio"/>	<input type="radio"/>	<input type="radio"/>	<input type="radio"/>

Page Break

Q252 With which frequency do you use each of the following to obtain information **about the coronavirus (COVID-19)**?

	Never (1)	Sometimes (2)	Almost always (3)	Always (4)
Variable: medios_covid_redessociales Social media (eg. Facebook, Twitter, Instagram, YouTube) (1)	<input type="radio"/>	<input type="radio"/>	<input type="radio"/>	<input type="radio"/>
Variable: medios_covid_chat Messages or Chat (eg. WhatsApp, Messenger, SMS) (2)	<input type="radio"/>	<input type="radio"/>	<input type="radio"/>	<input type="radio"/>
Variable: medios_covid_periodicos Newspapers print/online (3)	<input type="radio"/>	<input type="radio"/>	<input type="radio"/>	<input type="radio"/>
Variable: medios_covid_tv TV (4)	<input type="radio"/>	<input type="radio"/>	<input type="radio"/>	<input type="radio"/>
Variable: medios_covid_radio Radio (5)	<input type="radio"/>	<input type="radio"/>	<input type="radio"/>	<input type="radio"/>

Page Break

Enquête over Corona - [[GENERIC - EN]]

Enquête-overzicht

Toestemming om Deel te Nemen aan Onderzoeksstudie

We vragen u om deel te nemen aan een onderzoeksstudie naar het coronavirus in uw land. We zullen u een beschrijving van dit onderzoek geven en al uw vragen beantwoorden. Dit onderzoek wordt geleid door Nicolas Bottan (nlb75@cornell.edu), postdoctoraal medewerker op de afdeling Beleidsanalyse en -beheer aan de Cornell Universiteit. De faculteitsadviseur voor dit onderzoek is Michael Lovenheim (mfl55@cornell.edu) van de afdeling Beleidsanalyse en -beheer aan de Cornell Universiteit. Dit onderzoek is in samenwerking met Julián Cristia (jcristia@iadb.org), Diego Vera (diego@iadb.org) en Bridget Hoffmann (bridgeth@iadb.org) - economen bij de IDB.

Het doel van dit onderzoek is om meer te weten te komen over uw opvattingen over het nieuwe coronavirus (COVID-19) en hoe het virus uw huishouden beïnvloedt. We zullen u vragen deze online enquête in te vullen. We danken u bij voorbaat voor uw hulp. Aan het einde van de enquête heeft u de keuze om u aan te melden voor deelname aan een vrijwillig vervolgonderzoek. U moet minimaal 18 jaar oud zijn om deel te nemen. De duur van deze enquête is ongeveer 20 minuten.

We verwachten dat uw deelname aan dit onderzoek geen fysiek of mentaal risico inhoudt en geen ongemakken zal veroorzaken. Denk alstublieft goed na over uw antwoorden, omdat uw antwoorden anderen ten goede kunnen komen door ons begrip van het coronavirus te verbeteren en mogelijk kunnen bijdragen aan beleidsontwikkeling.

Er is geen vergoeding voor deelname aan deze onderzoeksstudie. We verwachten dat uw deelname aan deze enquête geen groter risico inhoudt dan het dagelijkse gebruik van internet. Uw vertrouwelijkheid wordt bewaard in de mate die is toegestaan door de gebruikte technologie. We kunnen geen garantie bieden tegen het onderscheppen van gegevens die via internet door derden worden verzonden (bijvoorbeeld openbare wifi).

Niet-identificeerbare gegevens uit dit onderzoek kunnen worden gedeeld met de onderzoeksgemeenschap in het algemeen om wetenschap en gezondheid te bevorderen. We zullen persoonlijke informatie die u zou kunnen identificeren verwijderen of coderen voordat bestanden worden gedeeld met andere onderzoekers om ervoor te zorgen dat niemand, volgens de huidige wetenschappelijke normen en bekende methoden, u kan identificeren aan de hand van de informatie die we delen. Ondanks deze maatregelen kunnen we de anonimiteit van uw persoonlijke gegevens niet garanderen.

Uw deelname is puur vrijwillig en u kunt zich op elk moment zonder boete terugtrekken.

U kunt contact opnemen met Nicolas Bottan en het onderzoeksteam via encuestaREScovid19@iadb.org. Als u vragen of opmerkingen heeft over uw rechten als onderwerp in dit onderzoek, kunt u contact opnemen met de *Institutional Review Board* (IRB) [Institutionele Beoordelingsraad] voor Menselijke Deelname door naar hun website

<http://www.irb.cornell.edu> te gaan. U kunt uw zorgen of klachten ook anoniem melden via Ethicspoint online op www.hotline.cornell.edu. Ethicspoint is een onafhankelijke organisatie die fungeert als contactpersoon tussen de Universiteit en de persoon die de klacht indient, zodat anonimiteit kan worden gegarandeerd.

Uw deelname aan de enquête is uw stilzwijgende toestemming om deel te nemen aan het onderzoek. Vul deze enquête slechts één keer in. Bewaar een kopie van dit formulier voor uw administratie.

V2 Wat is uw geslacht?

☐ Vrouw (1)

☐ Man (2)

☐ Anders (3) _____

V3

Wat is uw geboortejaar en -maand?

Jaar:

▼ 2012 (1) ... 1900 (113)

V350

Maand:

▼ ... januari (1) ... december (12)

V4 Wat is het hoogste opleidingsniveau dat u heeft behaald?

- ☐ Geen (1)
- ☐ Lagere school (2)
- ☐ Middelbaar (Middelbare school) (3)
- ☐ Hoger Technisch/Beroepsonderwijs (4)
- ☐ Universiteit (5)
- ☐ Doctoraal of hoger niveau (6)

V360 Wat is uw burgerlijke staat?

- ☐ Gehuwd, samenwonend (1)
- ☐ Alleenstaand, gescheiden (2)
- ☐ Anders: (4) _____

V5 Hoeveel mensen wonen er op dit moment bij u in huis?

▼ 0 (4) ... 15 of meer (19)

V258 Hoeveel mensen leefden er **een maand geleden** samen met u in huis?

▼ 0 (4) ... 15 of meer (19)

V7 Wonen er op dit moment kinderen van schoolgaande leeftijd bij u in huis?

☐ Ja (1)

☐ Nee (2)

V361 Wonen er op dit moment kinderen **onder de 5 jaar** bij u in huis?

☐ Ja (1)

☐ Nee (2)

V343 Hoeveel schoolgaande kinderen (5 -18 jaar) wonen er bij u in huis?

☐ 1 (1)

☐ 2 (2)

☐ 3 (3)

☐ 4 (4)

☐ 5 of meer (5)

V344 Hoeveel daarvan waren er aan het begin van het schooljaar ingeschreven op school?

- ☐ Geen (6)
- ☐ 1 (1)
- ☐ 2 (2)
- ☐ 3 (3)
- ☐ 4 (4)
- ☐ 5 of meer (5)

V345 Waren ze ingeschreven op een openbare of een particuliere school?

- ☐ Openbaar (1)
- ☐ Particulier (2)

V367 In welke klas is het jongste schoolgaande kind ingeschreven?

▼ 1^{ste} klas basisschool (1) ... 4^e klas middelbare school (12)

V8 Wonen er op dit moment volwassenen ouder dan 60 jaar, inclusief uzelf, bij u in huis?

☐ Ja (1)

☐ Nee (2)

V259 Hoeveel dagen geleden was het, dat u of één van uw familieleden voor het laatst naar de markt/supermarkt ging?

- ☐ 0 dagen (vandaag) (1)
- ☐ 1 dag (4)
- ☐ 2-3 dagen (11)
- ☐ 4-7 dagen (2)
- ☐ Meer dan 7 dagen (8)
- ☐ Niet van toepassing (9)

V260 Bij de laatste keer dat u of uw gezinslid naar de markt/supermarkt ging, kon u (hij/zij) alle artikelen kopen die u (hij/zij) wilde?

- ☐ Ja (1)
- ☐ Nee (2)
- ☐ Niet van toepassing/ik ben niet naar de markt/supermarkt geweest (3)

V262 Selecteer alle artikelen die u (hij/zij) niet kon kopen vanwege een tekort:

- ☐ Brood (1)
- ☐ Verse groenten en fruit (2)
- ☐ Vlees (3)
- ☐ Verpakte/Diepvriesproducten (4)
- ☐ Dranken (5)
- ☐ Reinigings- en hygiëneartikelen (6)
- ☐ Medicijnen (7)
- ☐ Anders (specificeer) (9)

V261 Bij de laatste keer dat u of uw gezinslid naar de markt/supermarkt ging,

hoeveel bedrijven moest u (hij/zij) bezoeken om de artikelen te kopen die u (hij/zij) wilde?

- ☐ 1 (1)
- ☐ 2 (2)
- ☐ 3 (3)
- ☐ 4 of meer (4)
- ☐ Ik weet het niet meer (5)
- ☐ Ik (hij/zij) heb/heeft niet gevonden wat ik (hij/zij) zocht /
ik heb geen ontbrekende artikelen gekocht (6)

V263 Tijdens de laatste keer dat u of uw gezinslid naar de markt/supermarkt ging, moest U (hij/zij) in de rij wachten gedurende:

- ☐ 30 minuten meer dan normaal (1)
- ☐ 15-30 minuten meer dan normaal (2)
- ☐ 0-15 minuten meer dan normaal (3)
- ☐ Normaal (4)
- ☐ Minder dan normaal (5)

V10 Denkt u dat de prijzen voor basale huishoudelijke artikelen zijn gestegen in vergelijking met februari 2020?


- ☐ Ja (1)
- ☐ Nee (2)

V368 De maandelijkse verandering in het algemene prijsniveau (inflatie) in januari van dit jaar was 0.7%.

V21

Hoeveel denkt u dat de prijzen deze maand zijn veranderd (in %)?

-5 0 5 10 15 20 25 30 35 40



V11 Had u of een familielid de afgelopen week honger door gebrek aan voedsel?

☐ Ja (1)

☐ Nee (2)

V264 Betaalt u gewoonlijk huur of een hypotheek voor uw woning?

☐ Huur (1)

☐ Hypotheek (4)

☐ Nee (2)

V265 Had uw huishouden de afgelopen maand problemen met het betalen van uw
SRD{VG264/Keuzegroep/Geselecteerde keuzes}?

- ☐ Ja (1)
- ☐ Nee (2)

V266 Denkt u dat uw huishouden volgende maand in staat zal zijn uw
SRD{VG264/Keuzegroep/ Geselecteerde keuzes} te betalen?

- ☐ Ja (1)
- ☐ Nee (2)

V12 Op dit moment heeft uw gezin genoeg voedsel voor:

- ☐ 1 tot 3 dagen (1)
- ☐ 4 tot 7 dagen (2)
- ☐ 2 weken (3)
- ☐ 3 weken tot 1 maand (4)
- ☐ meer dan 1 maand (5)

V13 Stelt u zich nu eens voor dat uw huishouden de belangrijkste inkomstenbron heeft verloren.

Voor hoelang zou uw gezin in dit geval over voldoende middelen beschikken om in de basisbehoeften te voorzien?

- ☐ 1 tot 3 dagen (1)
- ☐ 4 tot 7 dagen (2)
- ☐ 2 weken (3)
- ☐ 3 weken tot 1 maand (4)
- ☐ meer dan 1 maand (5)

V270 Denkt u dat uw huishouden over voldoende middelen zou beschikken om een onverwachte uitgave van [SRD 50,-] te dekken?

- ☐ Ja (1)
- ☐ Nee (2)

V271 Denkt u dat uw huishouden over voldoende middelen zou beschikken om een onverwachte uitgave van [SRD 1 MW] te dekken?

- ☐ Ja (1)
- ☐ Nee (2)

V272 Denkt u dat uw huishouden over voldoende middelen zou beschikken om een onverwachte uitgave van [SRD 1,5 MW] te dekken?

- ☐ Ja (1)
- ☐ Nee (2)

V267 Geef alle sociale programma's aan waarvan u of een gezinslid een uitkering ontvangt.
(selecteer alles wat van toepassing is)

- ☐ Schoolbeurzen en toelagen/Schooluniformen (1)
- ☐ Kindervoedingsprogramma of financiële kinderbijslag (2)
- ☐ Algemeen Ouderdomspensioen (AOV) (3)
- ☐ Anders (4) _____
- ☐ Niet van toepassing (5)

V352 Geef aan of u of een lid van uw huishouden begunstigde is van: (selecteer alle juiste antwoorden)

☐

Schoolbeurzen en toelagen/Schooluniformen (1)

☐

Kindervoedingsprogramma of financiële kinderbijslag (2)

☐

Algemeen Ouderdomspensioen (AOV) (3)

☐

Geen (4)

V369 Hoe bent u erachter gekomen of u in aanmerking komt voor het programma? (selecteer alles wat van toepassing is)

- ☐ Sociale Media (bijv. Facebook, Twitter, Instagram, enz.) (1)
- ☐ Berichten of Chat (bijv. SMS, WhatsApp, Messenger, enz.) (2)
- ☐ Krant (3)
- ☐ TV (4)
- ☐ Radio (5)
- ☐ Overheidswebsites (6)
- ☐ Anders (7)

V355 Werd u of een lid van uw huishouden om geld of gunsten gevraagd om door de overheid verstrekte uitkeringen te ontvangen?

- ☐ Ja (1)
- ☐ Nee (2)
- ☐ Ik kom niet in aanmerking (3)

V15 Heeft u of een lid van uw huishouden zich de afgelopen week beroept op leningen, overschrijvingen of overmakingen van familie of vrienden om uw huishoudelijke uitgaven te dekken?

- ☐ Ja (1)
- ☐ Nee (2)

V250 Heeft u of een gezinslid de afgelopen week leningen of geldelijke steun verstrekt aan vrienden of familie?

- ☐ Ja (1)
- ☐ Nee (2)

VXX Heeft u sinds januari van dit jaar regelmatig overmakingen ontvangen uit het buitenland?

___ Ja

___ Nee

[Zo "Ja" bij VXX] Uit welk land ontvangt u gewoonlijk de meeste overmakingen?

- _ Amerika
- _ Groot-Brittannië
- _ Nederland
- _ Anders (Specificeren):

[Zo "Ja" bij VXX] Van wie ontvangt u meestal de meeste overmakingen?

- _ Van gehuwde of geregistreerde partner
- _ Van moeder/vader van mijn kind(eren) (niet in een relatie)
- _ Van mijn moeder/vader
- _ Van mijn dochter/zoon
- _ Anders (Specificeren):

Wat is in de maand januari van dit jaar het totale bedrag aan overmakingen dat u heeft ontvangen:

Wat is het totale bedrag aan overmakingen dat u de komende maand verwacht te ontvangen:

V279 Heeft u of een lid van uw huishouden de afgelopen week:

	Ja (1)	Nee (2)	Niet van toepassing (3)
uw baan verloren? (1)	<input type="radio"/>	<input type="radio"/>	<input type="radio"/>
uw bedrijf moeten sluiten op basis van een verplichting of de autoriteiten? (2)	<input type="radio"/>	<input type="radio"/>	<input type="radio"/>
uw bedrijf moeten sluiten wegens gebrek aan vraag? (3)	<input type="radio"/>	<input type="radio"/>	<input type="radio"/>
medische noodhulp moeten krijgen? (4)	<input type="radio"/>	<input type="radio"/>	<input type="radio"/>
geen betalingen meer ontvangen voor het huren van onroerend goed of voertuigen? (5)	<input type="radio"/>	<input type="radio"/>	<input type="radio"/>
geen medische hulp of persoonlijke ondersteuning meer ontvangen voor dagelijkse activiteiten (eten, naar het toilet gaan)? (6)	<input type="radio"/>	<input type="radio"/>	<input type="radio"/>

V356 Heeft u of een lid van uw huishouden de afgelopen twee weken:

	Ja (1)	Nee (2)	Niet van toepassing (3)
uw baan verloren? (1)	<input type="radio"/>	<input type="radio"/>	<input type="radio"/>
uw bedrijf moeten sluiten op basis van een verplichting of de autoriteiten? (2)	<input type="radio"/>	<input type="radio"/>	<input type="radio"/>
uw bedrijf moeten sluiten wegens gebrek aan vraag? (3)	<input type="radio"/>	<input type="radio"/>	<input type="radio"/>
medische noodhulp moeten krijgen? (4)	<input type="radio"/>	<input type="radio"/>	<input type="radio"/>
geen betalingen meer ontvangen voor het huren van onroerend goed of voertuigen? (5)	<input type="radio"/>	<input type="radio"/>	<input type="radio"/>
geen medische hulp of persoonlijke ondersteuning meer ontvangen voor dagelijkse activiteiten (eten, naar het toilet gaan)? (6)	<input type="radio"/>	<input type="radio"/>	<input type="radio"/>

V357 Heeft u of een lid van uw huishouden de afgelopen maand:

	Ja (1)	Nee (2)	Niet van toepassing (3)
uw baan verloren? (1)	<input type="radio"/>	<input type="radio"/>	<input type="radio"/>
uw bedrijf moeten sluiten op basis van een verplichting of de autoriteiten? (2)	<input type="radio"/>	<input type="radio"/>	<input type="radio"/>
uw bedrijf moeten sluiten wegens gebrek aan vraag? (3)	<input type="radio"/>	<input type="radio"/>	<input type="radio"/>
medische noodhulp moeten krijgen? (4)	<input type="radio"/>	<input type="radio"/>	<input type="radio"/>
geen betalingen meer ontvangen voor het huren van onroerend goed of voertuigen? (5)	<input type="radio"/>	<input type="radio"/>	<input type="radio"/>
geen medische hulp of persoonlijke ondersteuning meer ontvangen voor dagelijkse activiteiten (eten, naar het toilet gaan)? (6)	<input type="radio"/>	<input type="radio"/>	<input type="radio"/>

V268 Geef aan welke van de volgende activiteiten u de afgelopen week heeft uitgevoerd.
(selecteer alles wat van toepassing is)

- ☐ Werken voor een loon of salaris (1)
- ☐ Werken of samenwerken bij uw bedrijf of het familiebedrijf (2)
- ☐ Een onderwijscentrum bezoeken (3)
- ☐ Geen van het bovenstaande (4)

V269 Waar heeft u in de afgelopen week gewerkt?

☐ Vanuit huis (1)

☐ Buitenshuis (2)

V273 Hoeveel dagen heeft u in de afgelopen week gewerkt?

	0	1	2	3	4	5	6	7
Dagen ()								

V274 Hoeveel uur werkte u gemiddeld per dag in de afgelopen week?

0 1 2 3 4 5 6 7 8 9 10 11 12 13 14 15

Uur ()	
--------	--

V341 Geef aan welke van de volgende economische sectoren verband houdt met de belangrijkste inkomstenbron van het huishouden

- ☐ Landbouw, veeteelt en jacht (1)
- ☐ Handel/detailhandel (2)
- ☐ Bouw (3)
- ☐ Hotels en restaurants (4)
- ☐ Productie-industrie (5)
- ☐ Mijnbouw, gas, benzine en energie (6)
- ☐ Visserij (7)
- ☐ Transport, opslag en communicatie (8)
- ☐ Openbaar diensten (onderwijs, gezondheid, overheidsadministratie) (9)
- ☐ Financiële diensten (10)

V275 Wat was in de maand januari van dit jaar het totale inkomen van uw huishouden?

- ☐ SRD 0 - 50 (1)
- ☐ SRD 50 - 100 (2)
- ☐ SRD 100 - 200 (3)
- ☐ SRD 200 - 300 (4)
- ☐ SRD 300 - 400 (5)
- ☐ SRD 400 - 600 (6)
- ☐ SRD 600 - 800 (7)
- ☐ SRD 800 - 1100 (8)
- ☐ SRD 1100 - 1500 (9)
- ☐ SRD 1500+ (10)

V276 Is het totale inkomen van uw huishouden de afgelopen week verlaagd?

- ☐ Ja (1)
- ☐ Nee (2)
- ☐ Ik weet het niet (3)

V278 Hoeveel denkt u dat het totale inkomen van uw huishouden deze maand zal zijn?

- ☐ SRD 0 - 50 (1)
- ☐ SRD 50 - 100 (2)
- ☐ SRD 100 - 200 (3)
- ☐ SRD 200 - 300 (4)
- ☐ SRD 300 - 400 (5)
- ☐ SRD 400 - 600 (6)
- ☐ SRD 600 - 800 (7)
- ☐ SRD 800 - 1100 (8)
- ☐ SRD 1100 - 1500 (9)
- ☐ SRD 1500+ (10)

V362 Wie was in het algemeen de afgelopen twee weken verantwoordelijk voor het uitvoeren van de volgende huishoudelijke taken?

	Meestal ik (1)	Meestal mijn echtgeno(o)t(e) of partner (2)	Beiden: ik en mijn echtgeno(o)t(e) /partner (3)	Een ander lid van mijn huishouden (4)	Niet van toepassing (5)
Wassen, huis schoonmaken (1)	<input type="radio"/>	<input type="radio"/>	<input type="radio"/>	<input type="radio"/>	<input type="radio"/>
Maaltijden bereiden (2)	<input type="radio"/>	<input type="radio"/>	<input type="radio"/>	<input type="radio"/>	<input type="radio"/>
Voedsel kopen (3)	<input type="radio"/>	<input type="radio"/>	<input type="radio"/>	<input type="radio"/>	<input type="radio"/>
Rekeningen betalen (4)	<input type="radio"/>	<input type="radio"/>	<input type="radio"/>	<input type="radio"/>	<input type="radio"/>
Huisreparaties (5)	<input type="radio"/>	<input type="radio"/>	<input type="radio"/>	<input type="radio"/>	<input type="radio"/>
Zorgen voor volwassenen ouder dan 60 (6)	<input type="radio"/>	<input type="radio"/>	<input type="radio"/>	<input type="radio"/>	<input type="radio"/>

V363 Wie was in het algemeen de afgelopen twee weken verantwoordelijk voor de volgende dagelijkse opvoedingsactiviteiten voor minderjarigen (0-18 jaar) thuis?

	Meestal ik (1)	Meestal mijn echtgeno(o)t(e) of partner (2)	Beiden: ik en mijn echtgeno(o)t(e) /partner (3)	Een ander gezinslid (4)	Niet van toepassing (5)
Koken of eten bereiden voor de minderjarigen (1)	<input type="radio"/>	<input type="radio"/>	<input type="radio"/>	<input type="radio"/>	<input type="radio"/>
Minderjarigen voeren (2)	<input type="radio"/>	<input type="radio"/>	<input type="radio"/>	<input type="radio"/>	<input type="radio"/>
Luiers of kinderkleding verschonen (3)	<input type="radio"/>	<input type="radio"/>	<input type="radio"/>	<input type="radio"/>	<input type="radio"/>
Coördineren of assisteren bij schooltaken van minderjarigen (4)	<input type="radio"/>	<input type="radio"/>	<input type="radio"/>	<input type="radio"/>	<input type="radio"/>
Coördineren of assisteren bij recreatieve activiteiten van minderjarigen (bijv. spelen, sporten, enz.) (5)	<input type="radio"/>	<input type="radio"/>	<input type="radio"/>	<input type="radio"/>	<input type="radio"/>

V17 Heeft u of een lid van uw huishouden gisteren één van de volgende activiteiten uitgevoerd?

	Ja (1)	Nee (2)
Ging werken (1)	<input type="radio"/>	<input type="radio"/>
Ging naar een gezondheidscentrum (2)	<input type="radio"/>	<input type="radio"/>
Ging winkelen op de markt/ in de supermarkt (3)	<input type="radio"/>	<input type="radio"/>
Bezocht bankkantoren of de kantoren van andere financiële ondernemingen (4)	<input type="radio"/>	<input type="radio"/>
Ontmoette vrienden of buren (5)	<input type="radio"/>	<input type="radio"/>
Ontmoette familie (6)	<input type="radio"/>	<input type="radio"/>
Ging wandelen of sporten (7)	<input type="radio"/>	<input type="radio"/>
Ging naar de kerk/tempel (8)	<input type="radio"/>	<input type="radio"/>

V28 Hoe denkt u dat het coronavirus (COVID-19) wordt overgedragen?
(selecteer alle keuzes die van toepassing zijn)

- ☐ Kraanwater drinken (1)
- ☐ Lucht inademen op straat (2)
- ☐ Besmette voorwerpen aanraken en dan uw mond/neus/ogen aanraken (3)
- ☐ Contact met besmet persoon (5)
- ☐ Anders (4) _____

V29 Volgens de Wereldgezondheidsorganisatie (WGO)

"Mensen kunnen COVID-19 krijgen van anderen die het virus hebben. De ziekte kan zich van persoon tot persoon verspreiden door kleine druppeltjes uit de neus of mond die worden verspreid wanneer een persoon met COVID-19 hoest of uitademt. Deze druppels komen terecht op voorwerpen, en andere mensen krijgen COVID-19 door deze objecten of oppervlakken aan te raken en vervolgens hun ogen, neus of mond aan te raken. Mensen kunnen COVID-19 ook krijgen als ze druppels inademen van een persoon met COVID-19 die hoest of druppeltjes uitademt. Daarom is het belangrijk om meer dan 1 meter (3 voet) verwijderd te blijven van een persoon die ziek is."

V18 Heeft u ooit gehoord van **sociale afstand**?

☐ Ja (1)

☐ Nee (2)

V23 Geef aan welke van de volgende activiteiten worden aanbevolen tijdens deze pandemie?

	Aan te bevelen (1)	Niet aan te bevelen (2)
Naar het werk gaan (10)	<input type="radio"/>	<input type="radio"/>
Naar een gezondheidscentrum gaan (4)	<input type="radio"/>	<input type="radio"/>
Winkelen op de markt/ in de supermarkt (1)	<input type="radio"/>	<input type="radio"/>
Bankkantoren of kantoren van andere financiële ondernemingen bezoeken (11)	<input type="radio"/>	<input type="radio"/>
Vrienden of burens ontmoeten (12)	<input type="radio"/>	<input type="radio"/>
Familie ontmoeten (13)	<input type="radio"/>	<input type="radio"/>
Wandelen of sporten (14)	<input type="radio"/>	<input type="radio"/>
Naar kerk/tempel gaan (15)	<input type="radio"/>	<input type="radio"/>

V19

Wat is sociale afstand?

Het verwijst simpelweg naar het vermijden van nauw contact met andere mensen om te voorkomen besmet te raken met het virus of anderen te besmetten.

Voorbeelden hiervan zijn:

- Werken vanuit huis
- Beperken van niet-essentiële reizen
- Vermijden van drukke plaatsen (thuisblijven)
- Vermijden binnen 2 meter van andere mensen te zijn

V22 Geef aan welke van de volgende mensen sociale afstand nemen:

	Helemaal niet (1)	Gedeeltelijk (2)	Absoluut (3)	Ik weet het niet (4)
Het lid van mijn huishouden (1)	<input type="radio"/>	<input type="radio"/>	<input type="radio"/>	<input type="radio"/>
Mijn buren (2)	<input type="radio"/>	<input type="radio"/>	<input type="radio"/>	<input type="radio"/>
Jongeren (3)	<input type="radio"/>	<input type="radio"/>	<input type="radio"/>	<input type="radio"/>
Ouderen (4)	<input type="radio"/>	<input type="radio"/>	<input type="radio"/>	<input type="radio"/>
Mensen uit andere landen in de regio (5)	<input type="radio"/>	<input type="radio"/>	<input type="radio"/>	<input type="radio"/>
Arme mensen (6)	<input type="radio"/>	<input type="radio"/>	<input type="radio"/>	<input type="radio"/>
Rijke mensen (7)	<input type="radio"/>	<input type="radio"/>	<input type="radio"/>	<input type="radio"/>
Mensen die op markten/in supermarkten werken (8)	<input type="radio"/>	<input type="radio"/>	<input type="radio"/>	<input type="radio"/>

V24 Geef voor elk van de volgende maatregelen aan of u het ermee eens of oneens bent:

	Volledig mee oneens (1)	Mee oneens (2)	Neutraal (3)	Mee eens (4)	Volledig mee eens (5)
De prioriteit van de nationale overheid moet het coronavirus (COVID-19) zijn (1)	<input type="radio"/>	<input type="radio"/>	<input type="radio"/>	<input type="radio"/>	<input type="radio"/>
De nationale overheid moet mensen beboeten die maatregelen om de verspreiding van het coronavirus te vertragen niet respecteren (2)	<input type="radio"/>	<input type="radio"/>	<input type="radio"/>	<input type="radio"/>	<input type="radio"/>
De nationale overheid moet de namen van degenen die maatregelen niet respecteren op sociale media plaatsen (3)	<input type="radio"/>	<input type="radio"/>	<input type="radio"/>	<input type="radio"/>	<input type="radio"/>
De nationale overheid moet over online-platforms beschikken voor het invullen van formulieren om toegang te krijgen tot uitkeringen (7)	<input type="radio"/>	<input type="radio"/>	<input type="radio"/>	<input type="radio"/>	<input type="radio"/>

De nationale
overheid
moet
diegenen
aanhouden
die de
maatregelen
niet
respecteren
(5)



De nationale
overheid
moet
buitenlandse
staatsburgers
verbieden
het land
binnen te
komen (6)



V26 Geef voor elk van de volgende maatregelen aan of u het eens of oneens bent als u aan de coronaviruscrisis denkt:

	Volledig mee oneens (1)	Mee oneens (2)	Neutraal (3)	Mee eens (4)	Volledig mee eens (5)	Ik weet het niet (6)
Het beleid dat de nationale overheid tot nu toe heeft aangenomen (1)	<input type="radio"/>	<input type="radio"/>	<input type="radio"/>	<input type="radio"/>	<input type="radio"/>	<input type="radio"/>
De mogelijkheid van verplichte quarantaine (2)	<input type="radio"/>	<input type="radio"/>	<input type="radio"/>	<input type="radio"/>	<input type="radio"/>	<input type="radio"/>
Het verstrekken van overmakingen om voedsel te kopen (3)	<input type="radio"/>	<input type="radio"/>	<input type="radio"/>	<input type="radio"/>	<input type="radio"/>	<input type="radio"/>
Bedrijven subsidiëren om hun werknemers of arbeiders te behouden (4)	<input type="radio"/>	<input type="radio"/>	<input type="radio"/>	<input type="radio"/>	<input type="radio"/>	<input type="radio"/>
Prijscontrole toepassen (5)	<input type="radio"/>	<input type="radio"/>	<input type="radio"/>	<input type="radio"/>	<input type="radio"/>	<input type="radio"/>
Verlaging van het salaris van overheids-ambtenaren (president, ministers, afgevaardigden, rechters) (6)	<input type="radio"/>	<input type="radio"/>	<input type="radio"/>	<input type="radio"/>	<input type="radio"/>	<input type="radio"/>

V359 Geef voor elk van de volgende maatregelen aan of u het eens of oneens bent als u aan de coronaviruscrisis denkt.

	Volledig mee oneens (1)	Mee oneens (2)	Neutraal (3)	Mee eens (4)	Volledig mee eens (5)	Ik weet het niet (6)
Verleng de avondklok en beperkingen om sociale bijeenkomsten bij te wonen of om naar restaurants te gaan (1)	<input type="radio"/>	<input type="radio"/>	<input type="radio"/>	<input type="radio"/>	<input type="radio"/>	<input type="radio"/>
Schort betalingen voor leningen of hypotheke op gedurende 3 maanden (4)	<input type="radio"/>	<input type="radio"/>	<input type="radio"/>	<input type="radio"/>	<input type="radio"/>	<input type="radio"/>

V25 Geef aan in hoeverre u de handelingen vertrouwt die nodig zijn om de verspreiding van het coronavirus te verminderen van:

	Volledig gebrek aan vertrouwen (1)	Gebrek aan vertrouwen (2)	Neutraal (3)	Vertrouwen (4)	Volledig vertrouwen (5)
Familie en vrienden (1)	<input type="radio"/>	<input type="radio"/>	<input type="radio"/>	<input type="radio"/>	<input type="radio"/>
Buren en buurtorganisaties (2)	<input type="radio"/>	<input type="radio"/>	<input type="radio"/>	<input type="radio"/>	<input type="radio"/>
De kerken (3)	<input type="radio"/>	<input type="radio"/>	<input type="radio"/>	<input type="radio"/>	<input type="radio"/>
De burgemeester(s) van uw gemeente (4)	<input type="radio"/>	<input type="radio"/>	<input type="radio"/>	<input type="radio"/>	<input type="radio"/>
De president (5)	<input type="radio"/>	<input type="radio"/>	<input type="radio"/>	<input type="radio"/>	<input type="radio"/>
De politie of de strijdkrachten (6)	<input type="radio"/>	<input type="radio"/>	<input type="radio"/>	<input type="radio"/>	<input type="radio"/>
Internationale organisaties (7)	<input type="radio"/>	<input type="radio"/>	<input type="radio"/>	<input type="radio"/>	<input type="radio"/>
Bedrijven en de privésector (8)	<input type="radio"/>	<input type="radio"/>	<input type="radio"/>	<input type="radio"/>	<input type="radio"/>
De arme mensen (9)	<input type="radio"/>	<input type="radio"/>	<input type="radio"/>	<input type="radio"/>	<input type="radio"/>
De rijke mensen (10)	<input type="radio"/>	<input type="radio"/>	<input type="radio"/>	<input type="radio"/>	<input type="radio"/>

V340 Geeft u voor elk van de volgende maatregelen aan of u het ermee eens of oneens bent gezien de moeilijkheden die door de pandemie zijn veroorzaakt:

	Volledig mee oneens (1)	Mee oneens (2)	Neutraal (3)	Mee eens (4)	Volledig mee eens (5)	Ik weet het niet/ Niet van toepassing (6)
De huidige nationale overheid is verantwoordelijk voor de crisis (2)	<input type="radio"/>	<input type="radio"/>	<input type="radio"/>	<input type="radio"/>	<input type="radio"/>	<input type="radio"/>
De immigranten zijn verantwoordelijk voor deze crisis (3)	<input type="radio"/>	<input type="radio"/>	<input type="radio"/>	<input type="radio"/>	<input type="radio"/>	<input type="radio"/>
De economische elite is verantwoordelijk voor deze crisis (4)	<input type="radio"/>	<input type="radio"/>	<input type="radio"/>	<input type="radio"/>	<input type="radio"/>	<input type="radio"/>
De bedrijven zijn verantwoordelijk voor deze crisis (5)	<input type="radio"/>	<input type="radio"/>	<input type="radio"/>	<input type="radio"/>	<input type="radio"/>	<input type="radio"/>
De mensen die het meest profiteren van deze crisis zijn politici (7)	<input type="radio"/>	<input type="radio"/>	<input type="radio"/>	<input type="radio"/>	<input type="radio"/>	<input type="radio"/>
Deze crisis wordt gebruikt voor politieke campagnes (8)	<input type="radio"/>	<input type="radio"/>	<input type="radio"/>	<input type="radio"/>	<input type="radio"/>	<input type="radio"/>
Externe factoren/aard	<input type="radio"/>	<input type="radio"/>	<input type="radio"/>	<input type="radio"/>	<input type="radio"/>	<input type="radio"/>

V251 Hoe vaak maakt u gebruik van elk van de volgende bronnen om informatie te verkrijgen over nieuws en belangrijke gebeurtenissen in uw land?

	Nooit (1)	Soms (2)	Bijna altijd (3)	Altijd (4)
Sociale media (bijv. Facebook, Twitter, Instagram, YouTube) (1)	<input type="radio"/>	<input type="radio"/>	<input type="radio"/>	<input type="radio"/>
Berichten of Chat (bijv. WhatsApp, Messenger, SMS) (2)	<input type="radio"/>	<input type="radio"/>	<input type="radio"/>	<input type="radio"/>
Kranten gedrukt/online (3)	<input type="radio"/>	<input type="radio"/>	<input type="radio"/>	<input type="radio"/>
TV (4)	<input type="radio"/>	<input type="radio"/>	<input type="radio"/>	<input type="radio"/>
Radio (5)	<input type="radio"/>	<input type="radio"/>	<input type="radio"/>	<input type="radio"/>

V252 Hoe vaak maakt u gebruik van elk van de volgende bronnen om informatie **over het coronavirus (COVID-19)** te verkrijgen)?

	Nooit (1)	Soms (2)	Bijna altijd (3)	Altijd (4)
Sociale media (bijv. Facebook, Twitter, Instagram, YouTube) (1)	<input type="radio"/>	<input type="radio"/>	<input type="radio"/>	<input type="radio"/>
Berichten of Chat (bijv. WhatsApp, Messenger, SMS) (2)	<input type="radio"/>	<input type="radio"/>	<input type="radio"/>	<input type="radio"/>
Kranten gedrukt/online (3)	<input type="radio"/>	<input type="radio"/>	<input type="radio"/>	<input type="radio"/>
TV (4)	<input type="radio"/>	<input type="radio"/>	<input type="radio"/>	<input type="radio"/>
Radio (5)	<input type="radio"/>	<input type="radio"/>	<input type="radio"/>	<input type="radio"/>

V358 Hoeveel tijd denkt u dat u nog zult hebben om sociale afstand te nemen?

- ☐ Minder dan 2 weken (1)
- ☐ 2 weken (2)
- ☐ 1 maand (3)
- ☐ 2 maanden (4)
- ☐ 3 tot 6 maanden (5)
- ☐ 6 maanden tot 1 jaar (6)
- ☐ Meer dan 1 jaar (7)

V280 Heeft u bij de vorige algemene verkiezingen voor de partij van de president gestemd?

- ☐ Ja (1)
- ☐ Nee (2)
- ☐ Niet van toepassing/ik heb niet gestemd (3)

V338 Geef uw woonplaats aan:
Distrikt (1)

▼ Chuquisaca (1) ... Pando ~ Federico Roman ~ Santos Mercado (Eureka) (461)

V366 Geef voor elke uitspraak aan of u het eens of oneens bent als u aan de afgelopen week denkt.

	Volledig mee oneens (1)	Mee oneens (2)	Onverschillig (3)	Mee eens (4)	Volledig mee eens (5)	Niet van toepassing (6)
Ik gebruik meer alcohol dan normaal (1)	<input type="radio"/>	<input type="radio"/>	<input type="radio"/>	<input type="radio"/>	<input type="radio"/>	<input type="radio"/>
Ik rook meer dan normaal (2)	<input type="radio"/>	<input type="radio"/>	<input type="radio"/>	<input type="radio"/>	<input type="radio"/>	<input type="radio"/>
Ik eet minder gezond dan normaal (3)	<input type="radio"/>	<input type="radio"/>	<input type="radio"/>	<input type="radio"/>	<input type="radio"/>	<input type="radio"/>
Ik sport minder dan normaal (4)	<input type="radio"/>	<input type="radio"/>	<input type="radio"/>	<input type="radio"/>	<input type="radio"/>	<input type="radio"/>

V364 In hoeverre zijn de volgende uitspraken op dit moment op u van toepassing?

	Helemaal niet van toepassing (1)	Niet van toepassing (2)	Zowel wel als niet van toepassing (3)	Een beetje van toepassing (4)	Heel veel van toepassing (5)
Ik ben zenuwachtig als ik denk aan de huidige omstandigheden (1)	<input type="radio"/>	<input type="radio"/>	<input type="radio"/>	<input type="radio"/>	<input type="radio"/>
Ik ben kalm en ontspannen (2)	<input type="radio"/>	<input type="radio"/>	<input type="radio"/>	<input type="radio"/>	<input type="radio"/>
Ik maak me zorgen over mijn gezondheid (3)	<input type="radio"/>	<input type="radio"/>	<input type="radio"/>	<input type="radio"/>	<input type="radio"/>
Ik maak me zorgen over de gezondheid van mijn familieleden (4)	<input type="radio"/>	<input type="radio"/>	<input type="radio"/>	<input type="radio"/>	<input type="radio"/>
Ik ben gestrest als ik het huis verlaat (5)	<input type="radio"/>	<input type="radio"/>	<input type="radio"/>	<input type="radio"/>	<input type="radio"/>

V342 Als u wilt, vult u dan het laatste cijfer van uw nationale identiteitsbewijs in.

▼ 0 (1) .. ik wil het niet invullen (11)

V35 Als onderdeel van dit onderzoek zou het zeer nuttig zijn om binnen een redelijke termijn een vervolgonderzoek uit te voeren. Als u mee wilt doen, vermeld dan uw e-mailadres. Uw e-mailadres is 100% vertrouwelijk en wordt niet openbaar gemaakt of met iemand gedeeld.

Ik wil in de toekomst deelnemen aan een vervolgonderzoek. Mijn e-mailadres is:

V36 Als u wilt, kunt u hieronder uw gedachten/opmerkingen delen:
